

## Automatizar o lançamento de observações nas notas fiscais

1) No cadastro da observação acesse a ficha “Lançamento Automático”

Código 7...

F3 - Incluir  
F4 - Excluir  
F5 - Gravar  
F6 - Cancelar  
F7 - Consultar  
F9 - Outros

Dados | Financeiro | Lançamento Automático

Fórmula

1 VLR\_TOTAL\_ITEM

Regras de Lançamento

Código Mod...	Mod...	Transação	Descrição da Transação	Pessoa	Nome
58	SM	23	SERVIÇOS TOMADOS COM CESSÃO DE MÃO DE OBRA	0	INDEFINIDA

Código 8...

F3 - Incluir  
F4 - Excluir  
F5 - Gravar  
F6 - Cancelar  
F7 - Consultar  
F9 - Outros

Dados | Financeiro | Lançamento Automático

Fórmula

1 VLR\_TOTAL\_ITEM \* (11/100)

Regras de Lançamento

Código Mod...	Mod...	Transação	Descrição da Transação	Pessoa	Nome
58	SM	23	SERVIÇOS TOMADOS COM CESSÃO DE MÃO DE OBRA	0	INDEFINIDA

Preencha a fórmula de cálculo e informe na grade de regras de lançamentos em quais modelos de documentos fiscais e transações fiscais a observação será utilizada.

O preenchimento dos campos “Pessoa”, “CFOP”, “Item” e “NCM” não é obrigatório, mas se preenchidos serão considerados para o lançamento da observação.

A fórmula de cálculo não poderá ficar vazia, informe zero caso não tenha como ser calculada.

Exemplo

Código 13...

F3 - Incluir  
F4 - Excluir  
F5 - Gravar  
F6 - Cancelar  
F7 - Consultar  
F9 - Outros

Dados | Financeiro | Lançamento Automático

Fórmula

1 0

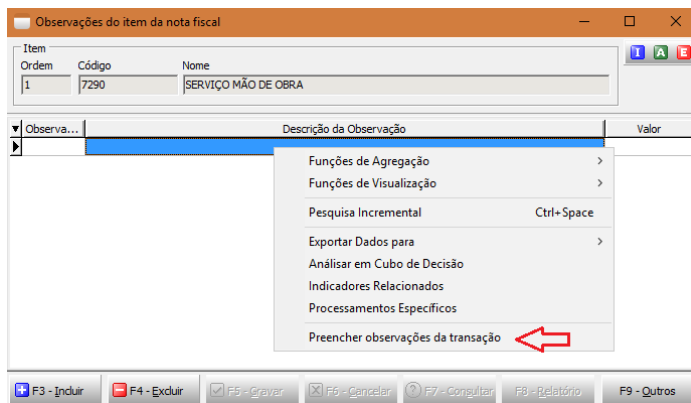
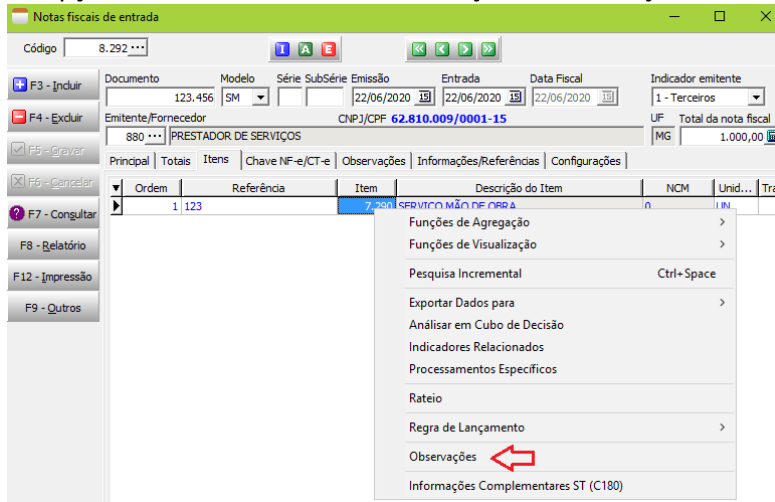
Regras de Lançamento

Código Mod...	Mod...	Transação	Descrição da Transação	Pessoa	Nome
58	SM	23	SERVIÇOS TOMADOS COM CESSÃO DE MÃO DE OBRA	0	INDEFINIDA

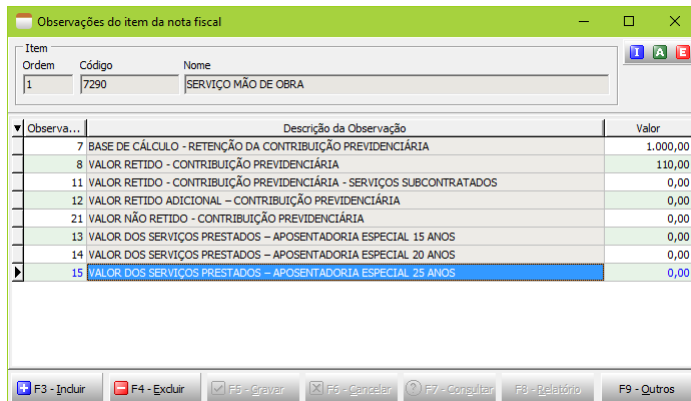
## 2) Nota fiscal

### 2.1) Observações de item da nota fiscal

Clique como o botão direito do mouse sobre o item que deseja lançar as observações e clique na opção de menu “Observações”. Na tela de lançamento das observações clique com o botão direito do mouse sobre a grade e clique na opção de menu “Preencher observações da transação”



O sistema irá lançar as observações configuradas no item 1, caso tenha uma fórmula de cálculo cadastrada e diferente de zero o sistema irá calcular o valor da observação.



### 2.2) Observações da nota fiscal

Acesse a ficha “Observações”, na grade de observações clique com o botão direito do mouse e clique na opção de menu “Preencher observações da transação”

