






## IntegracaoERP-Magento

Processo de Integração entre o Sistema Tek-System ERP 4G com a plataforma de E-commerce Magento.

Nome	Última Atualização
 <a href="/pauloricardonoe/IntegracaoERP-Magento/tree/master/img">img (/pauloricardonoe/IntegracaoERP-Magento/tree/master/img)</a>	há 2 anos
 <a href="/pauloricardonoe/IntegracaoERP-Magento/blob/master/.gitignore">.gitignore (/pauloricardonoe/IntegracaoERP-Magento/blob/master/.gitignore)</a>	há 2 anos
 <a href="/pauloricardonoe/IntegracaoERP-Magento/blob/master/Readme.md">Readme.md (/pauloricardonoe/IntegracaoERP-Magento/blob/master/Readme.md)</a>	há 2 anos

 **Readme.md** (/pauloricardonoe/IntegracaoERP-Magento/blob/master/Readme.md)

# Integração entre o Sistema Tek-System ERP 4G e plataforma de E-Commerce Magento

## Informações sobre a Magento

Magento é um sistema web de e-commerce de código aberto baseado em PHP e MySQL utilizando elementos do Framework Zend, totalmente modular, desenvolvido pela Magento Inc (antiga Varien).

### Versões

O Magento Community Edition, a versão livre do sistema é a mais conhecida e utilizada no mundo todo porém o sistema ainda conta com mais duas versões pagas que contam com outros recursos.

Atualmente possui três versões:

**Community Edition (CE)** - Versão de licença livre, o suporte é dado pela comunidade em fóruns e pela web.

**Enterprise Edition** - uma versão paga com suporte especializado e recursos avançados.

**Magento Go** - Uma solução intermediária para pequenas lojas que funcionava "nas nuvens", mas atualmente não está disponível para novos usuários.

## Modulos

Além de ser um sistema de e-commerce completo, é possível instalar novas funcionalidades criadas por colaboradores de todo o mundo. Estes complementos são chamados de módulos e levam o e-commerce a um nível totalmente novo, sendo possível customizar todos os recursos existentes e criar novos, como por exemplo o módulo dos Correios e boleto eletrônico, muito utilizado no Brasil, Existem módulos gratuitos e pagos.

## Temas

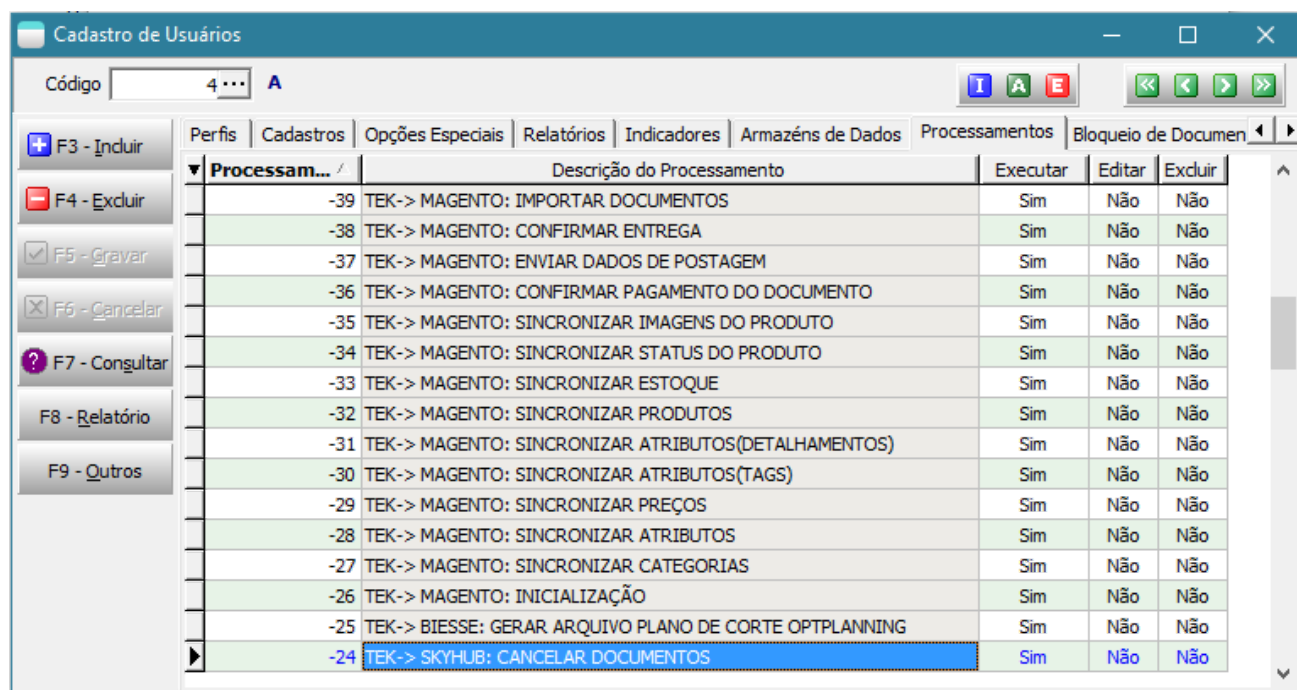
Assim como os módulos, a customização da aparência não poderia ficar de fora, este já foi alvo de muitas críticas devido a sua complexidade que vem por causa da modularidade extrema do programa, um único tema do Magento pode conter dezenas e até centenas de arquivos, divididos em diversas pastas que nem sempre são intuitiva e ainda se trabalha com arquivos xml para configuração de layout, PHTML, para criação de blocos de conteúdo e os já conhecidos CSS, JS e imagens.

## Informações sobre a Integração

A Integração foi desenvolvida e testada com base na versão 2.1.7 Community Edition (<https://github.com/magento/magento2/tree/2.1.7>) . A integração foi feita utilizando a API RESTFull disponibilizada pela plataforma, com toda a comunicação através do envio de arquivos JSON.

Esta é uma rotina que depende de liberação do serviço via TekProt portanto já deve ter sido acordado com o setor comercial.

Após a devida liberação no TekProt o próximo passo é liberar os processamentos específicos para os usuários responsáveis.



The screenshot shows a software interface titled "Cadastro de Usuários". It features a search bar with "Código" and "4... A". Below the search bar is a navigation menu with options like "Perfis", "Cadastros", "Opções Especiais", "Relatórios", "Indicadores", "Armazéns de Dados", "Processamentos", and "Bloqueio de Documen". The main area displays a table with columns: "Processam...", "Descrição do Processamento", "Executar", "Editar", and "Excluir". The table lists various tasks related to Magento integration, such as "IMPORTAR DOCUMENTOS", "CONFIRMAR ENTREGA", "ENVIAR DADOS DE POSTAGEM", etc. The task "-24 TEK-> SKYHUB: CANCELAR DOCUMENTOS" is highlighted in blue.

Processam...	Descrição do Processamento	Executar	Editar	Excluir
-39	TEK-> MAGENTO: IMPORTAR DOCUMENTOS	Sim	Não	Não
-38	TEK-> MAGENTO: CONFIRMAR ENTREGA	Sim	Não	Não
-37	TEK-> MAGENTO: ENVIAR DADOS DE POSTAGEM	Sim	Não	Não
-36	TEK-> MAGENTO: CONFIRMAR PAGAMENTO DO DOCUMENTO	Sim	Não	Não
-35	TEK-> MAGENTO: SINCRONIZAR IMAGENS DO PRODUTO	Sim	Não	Não
-34	TEK-> MAGENTO: SINCRONIZAR STATUS DO PRODUTO	Sim	Não	Não
-33	TEK-> MAGENTO: SINCRONIZAR ESTOQUE	Sim	Não	Não
-32	TEK-> MAGENTO: SINCRONIZAR PRODUTOS	Sim	Não	Não
-31	TEK-> MAGENTO: SINCRONIZAR ATRIBUTOS(DETALHAMENTOS)	Sim	Não	Não
-30	TEK-> MAGENTO: SINCRONIZAR ATRIBUTOS(TAGS)	Sim	Não	Não
-29	TEK-> MAGENTO: SINCRONIZAR PREÇOS	Sim	Não	Não
-28	TEK-> MAGENTO: SINCRONIZAR ATRIBUTOS	Sim	Não	Não
-27	TEK-> MAGENTO: SINCRONIZAR CATEGORIAS	Sim	Não	Não
-26	TEK-> MAGENTO: INICIALIZAÇÃO	Sim	Não	Não
-25	TEK-> BIESSE: GERAR ARQUIVO PLANO DE CORTE OPTPLANNING	Sim	Não	Não
-24	TEK-> SKYHUB: CANCELAR DOCUMENTOS	Sim	Não	Não

(/pauloricardonoe/IntegracaoERP-Magento/raw/master/img/Liberacao\_usuario.png)

Eles deverão aparecer na parte de processamentos específicos nos módulos de Faturamento, BI e Integração.

Processamentos Específicos Disponíveis

MAGENTO

Código	Descrição do Processamento	Grupo	Descrição do Grupo
-36	TEK-> MAGENTO: CONFIRMAR PAGAMENTO DO DOCUMENTO	0	INDEFINIDO
-35	TEK-> MAGENTO: SINCRONIZAR IMAGENS DO PRODUTO	0	INDEFINIDO
-34	TEK-> MAGENTO: SINCRONIZAR STATUS DO PRODUTO	0	INDEFINIDO
-33	TEK-> MAGENTO: SINCRONIZAR ESTOQUE	0	INDEFINIDO
-32	TEK-> MAGENTO: SINCRONIZAR PRODUTOS	0	INDEFINIDO
-31	TEK-> MAGENTO: SINCRONIZAR ATRIBUTOS(DETALHAMENTOS)	0	INDEFINIDO
-30	TEK-> MAGENTO: SINCRONIZAR ATRIBUTOS(TAGS)	0	INDEFINIDO
-29	TEK-> MAGENTO: SINCRONIZAR PREÇOS	0	INDEFINIDO
-28	TEK-> MAGENTO: SINCRONIZAR ATRIBUTOS	0	INDEFINIDO
-27	TEK-> MAGENTO: SINCRONIZAR CATEGORIAS	0	INDEFINIDO
-26	TEK-> MAGENTO: INICIALIZAÇÃO	0	INDEFINIDO

Cria a unidade de codificação MAGENTO\_CONFIGURACAO com configurações para a integração com a Magento. Só é necessária a execução deste processamento uma única vez. Pois se a unidade de codificação já estiver criada basta apenas editá-la.

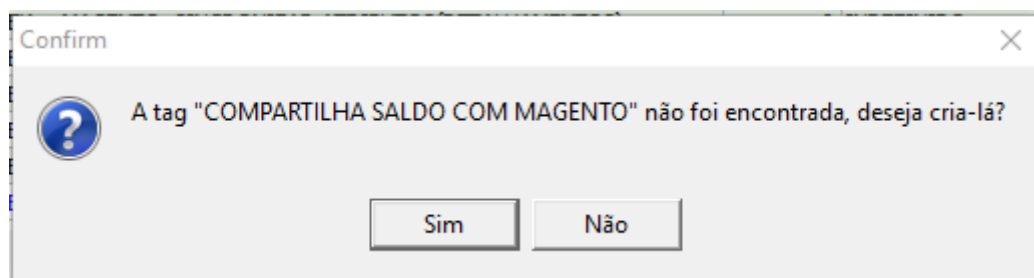
F9 - Executar

(/pauloricardone/IntegracaoERP-Magento/raw/master/img/processamentos\_especificos\_magento.png)

## TEK-> MAGENTO: INICIALIZAÇÃO

Responsável pela criação da unit de configuração "MAGENTO\_CONFIGURACAO" responsável pelas constantes que serão utilizadas no processo de integração.

Ao executar o processamento de inicialização, caso ainda não tenha sido criado a TAG de compartilhamento de saldo com a magento, aparecerá a seguinte mensagem:



(/pauloricardone/IntegracaoERP-Magento/raw/master/img/mensagem\_tag\_estoque.png)

Após a criação da TAG será aberta a tela para informar os parametros da integração:

Parâmetros de configuração para integração Magento

Principal

Abater ao saldo físico(estoque por volume) 3-Itens em cargas fechadas

Código do Orgão 23

Transação para Venda 1

Tributação Especial para Consumidor final não Contribuinte 2

Tributação Especial para Consumidor final Contribuinte 3

Código da Tag - Compartilhar Saldo de Item 16

Código da Tag - Sequência de Montagem (Volumes em Produtos) 12

Código da Tag - Maximo a Montar 13

Código da Tag - Qtd Estoque Reservado à Empresa 14

Código da tabela de preços para envio 349

Código da condição de pagamento normal 5

Código da condição de pagamento promocional 6

Código do Status documento com Pagamento Aprovado 50

URL do servidor(Ex.: url/rest/v1/) http://13.92.196.196/rest/v1/

Usuário para Integração pauloricardonoe

Senha para Integração aquelamesmo

Código do Status Inativo(separe por ,) 10

Usuários notificados (um em cada linha) PAULO

Cancelar Executar

(/pauloricardonoe/IntegracaoERP-Magento/raw/master/img/contantes\_inicializacao.png)

- **Abater Saldo Físico (estoque por volumes)**

- 0 - Não abater: Não abate nada no processamento do cálculo da quantidade de volumes em estoque, será enviado o saldo real do volume.
- 1 - Itens em pedidos: Irá abater do saldo enviado os volumes dos itens de pedidos cadastrados no sistema.
- 2 - Itens reservados: Irá abater do saldo de volumes enviados os volumes reservados.
- 3 - Itens em cargas fechadas: Irá abater do saldo enviado os volumes dos itens que estiverem em cargas fechadas.
- 4 - Itens em qualquer carga: Irá abater do saldo enviado os volumes dos itens que estiverem em qualquer carga.

- **Código do Orgão:** (Obrigatório) Código do órgão que será feita a integração, neste caso será "Magento".

- **Transação para Venda:** (Obrigatório) Buscará do parâmetro a transação definida para venda, caso não esteja definida ou o cliente queira trabalhar com outra poderá estar informando neste momento.

- **Tributação para consumidor final não contribuinte:** (Obrigatório) O sistema buscará automaticamente a tributação especial cadastrada para essa finalidade.

- **Código da TAG para compartilhar saldo do item:** (Obrigatório) Caso tenha optado por criar a tag anteriormente, já estará informada a tag criada, caso queira usar outra, informe-a.

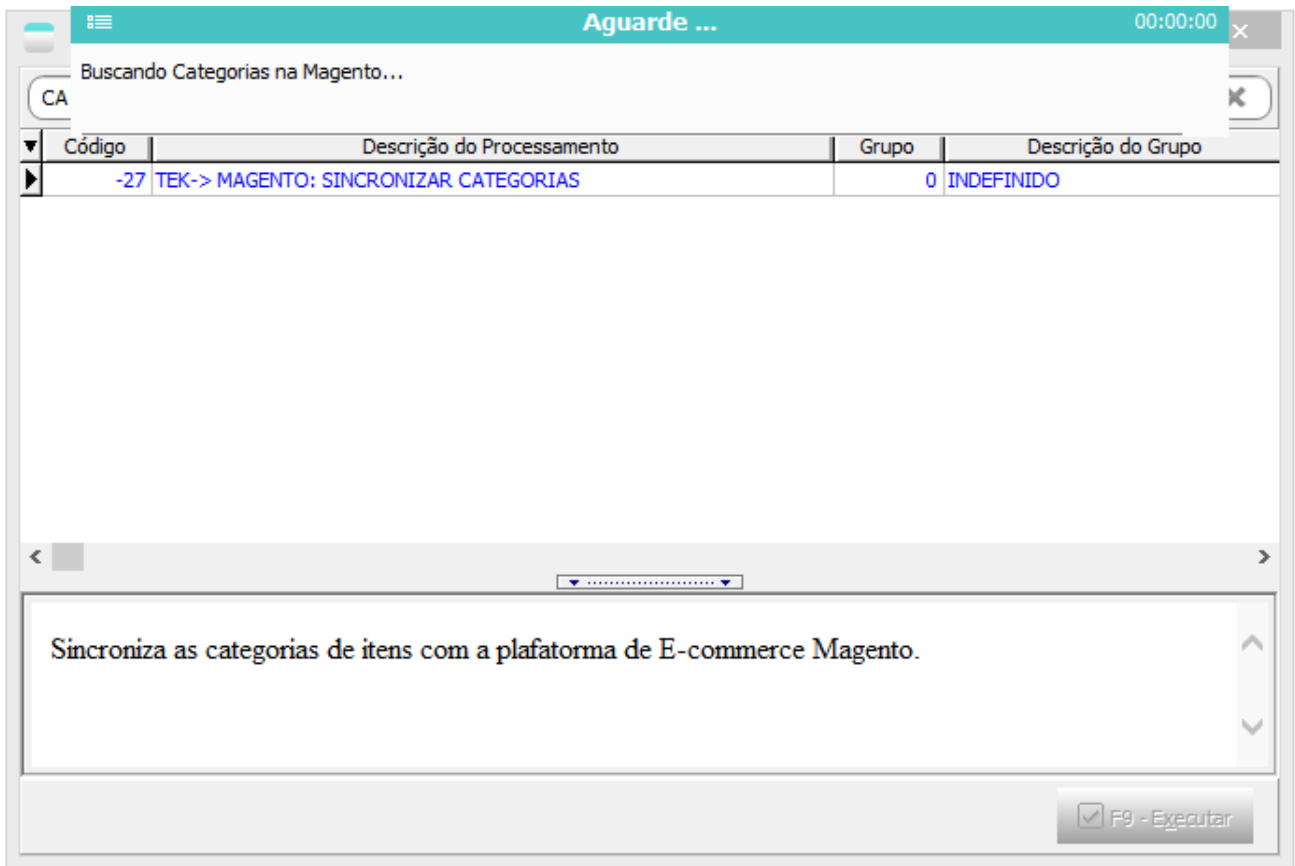
- **Sequência de montagem:** Uso opcional. Determina a sequência de montagem de produtos (relatório de Montagem x Sobras - PCP) em casos onde um mesmo volume é usado em mais de um produto.

- **Quantidade máximo a montar:** Uso opcional. Determina a quantidade máxima a montar do produto (relatório de Montagem x Sobras - PCP). Trabalha em conjunto com a tag anterior.

- **Quantidade reservada à empresa:** Uso opcional. Determina a quantidade de itens que será reservada à empresa. Acesse o cadastro de itens e faça o vínculo com as tags características.
- **Código da tabela de preços para envio:** (Obrigatório) Determina a tabela de preços que será utilizada no envio do preço dos itens.
- **Código da condição de pagamento normal:** (Obrigatório) Determina a condição de pagamento que será utilizada com preço normal do produto. Deverá estar associada a tabela de preço informada anteriormente.
- **Código da condição de pagamento promocional:** (Obrigatório) Determina a condição de pagamento que será utilizada com preço promocional do produto. Deverá estar associada a tabela de preço informada anteriormente.
- **Código do status de documento com pagamento aprovado:** (Obrigatório) Este status será usado para controle dos pedidos que tiveram seu pagamento aprovado. Deverá ser cadastrado manualmente.
- **URL do Servidor:** (Obrigatório) Neste campo será informada a url do servidor Magento onde serão feitas as requisições para integração.
- **Usuário para Integração:** (Obrigatório) Usuário previamente cadastrado na plataforma com permissão de administrador.
- **Senha para Integração:** (Obrigatório) Senha do usuário para integração.
- **Código do Status Inativo:** (Obrigatório) Usado quando usuário deseja trabalhar com mais de um status de inativação, caso não queira, informar o status inativo padrão.
- **Usuários notificados:** (Opcional) Informar usuários que serão notificados em caso de erros em agendamentos.
- **Emails notificados:** (Opcional) Informar emails que serão notificados em caso de erros em agendamentos.

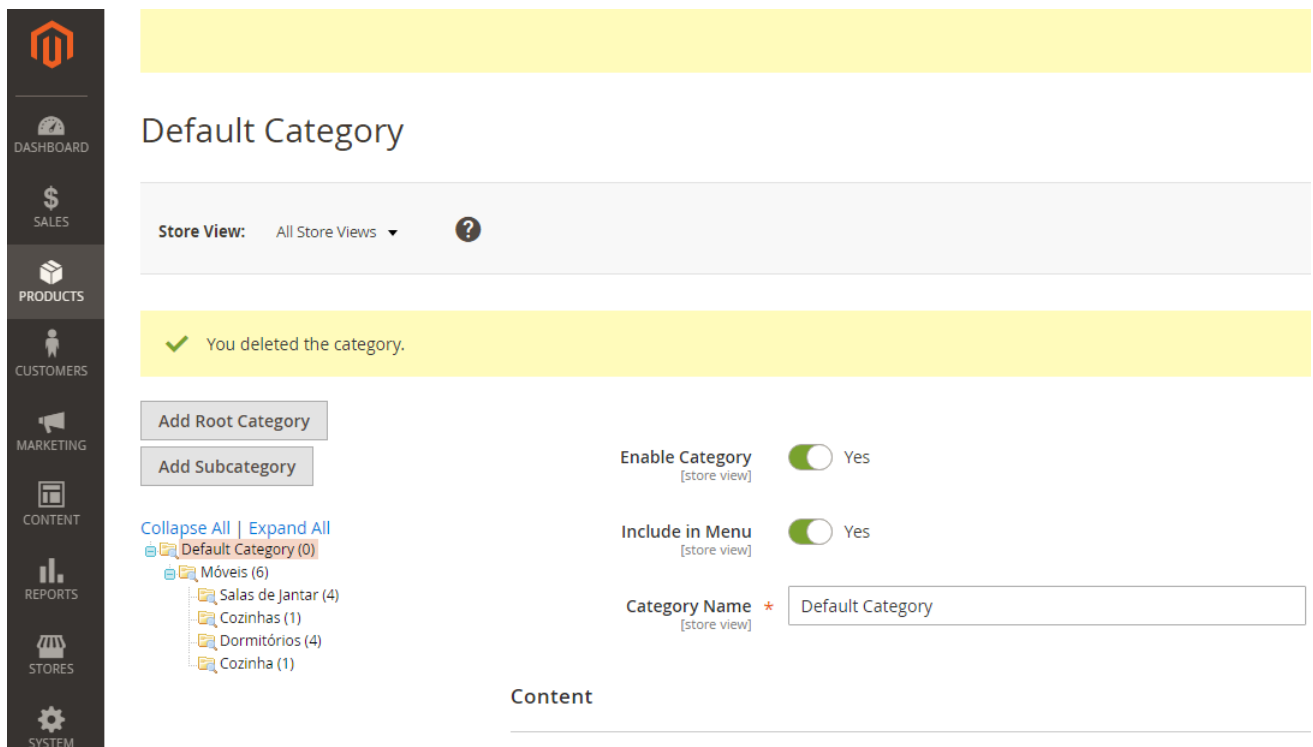
## TEK-> MAGENTO: SINCRONIZAR CATEGORIAS

Sincroniza as categorias de itens com a plataforma de E-commerce Magento. As categorias devem ter sido definidas anteriormente no módulo de integração, com a devida hierarquia definida. Após a sincronização será associado a categoria o órgão "Magento" e seu respectivo código na plataforma. Ao clicar em executar o processo de sincronização já será iniciado, sem necessidade de aplicar filtros.



(/pauloricardone/IntegracaoERP-Magento/raw/master/img/sincronizacao\_categorias.png)

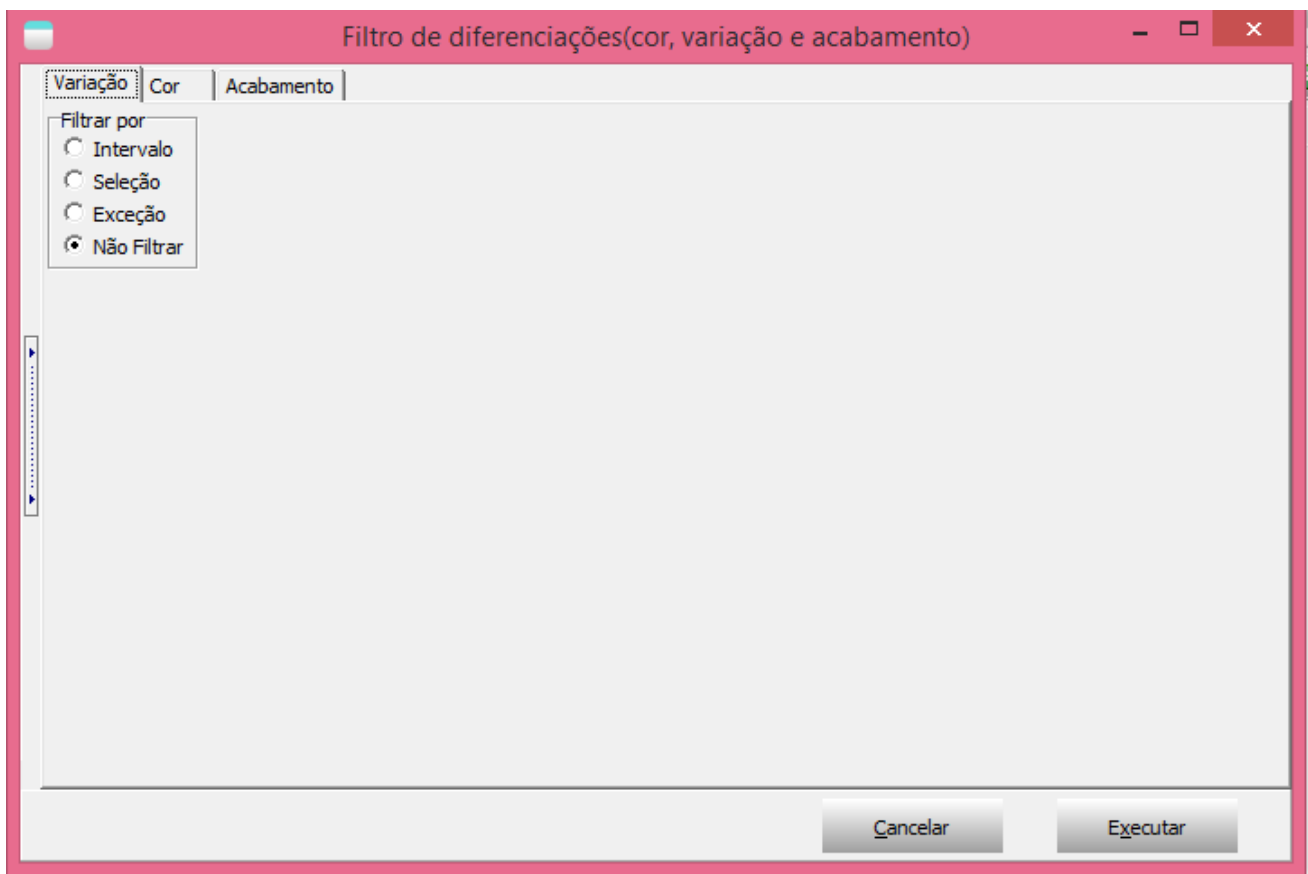
É possível ver as informações das categorias sincronizadas na plataforma através do menu Products -> Categories



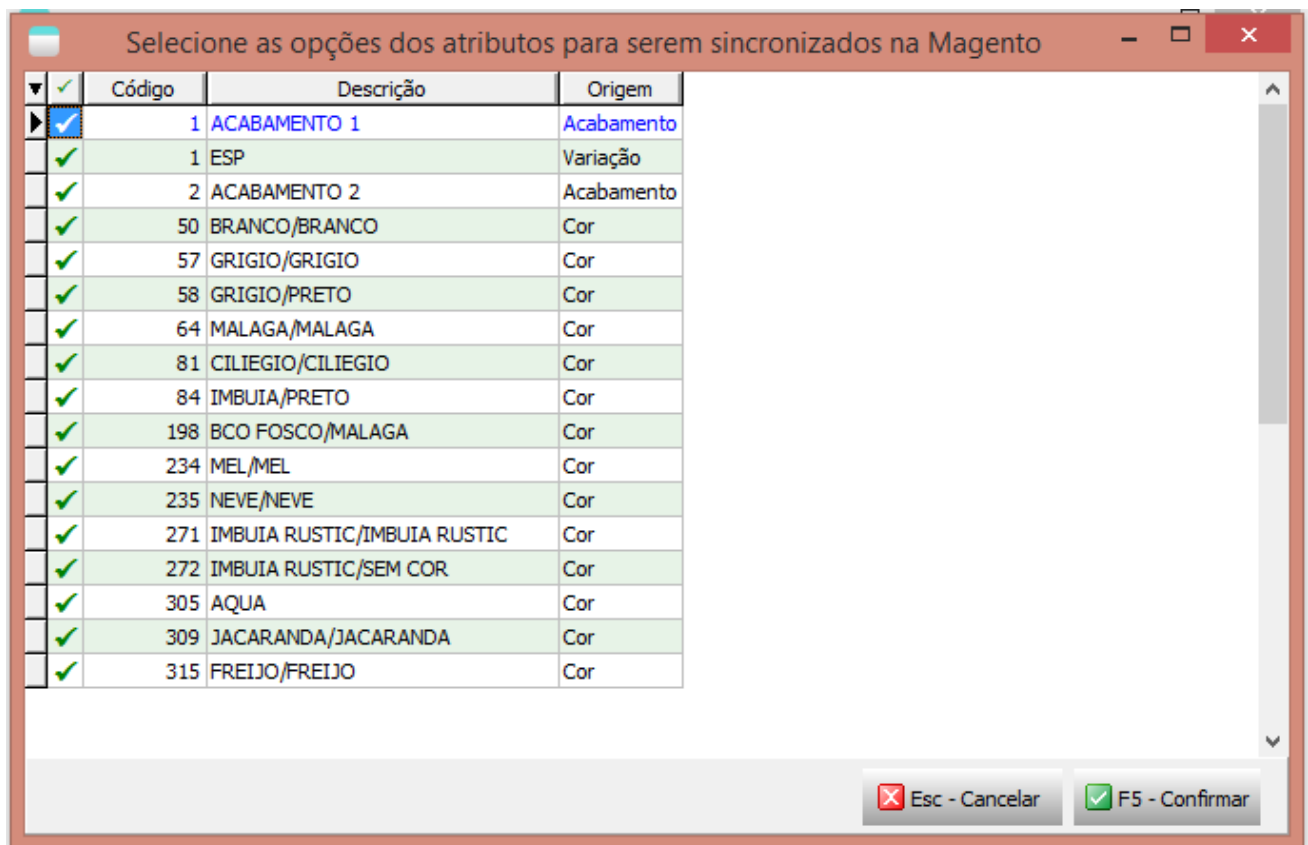
(/pauloricardone/IntegracaoERP-Magento/raw/master/img/magento\_categorias.png)

## TEK-> MAGENTO: SINCRONIZAR ATRIBUTOS(DETALHAMENTOS)

Sincronização de todas as Variações, Cores e Acabamentos pertencentes ao órgão de integração Magento.



(/pauloricardone/IntegracaoERP-Magento/raw/master/img/filtros\_sincronizar\_detalhamentos.png)



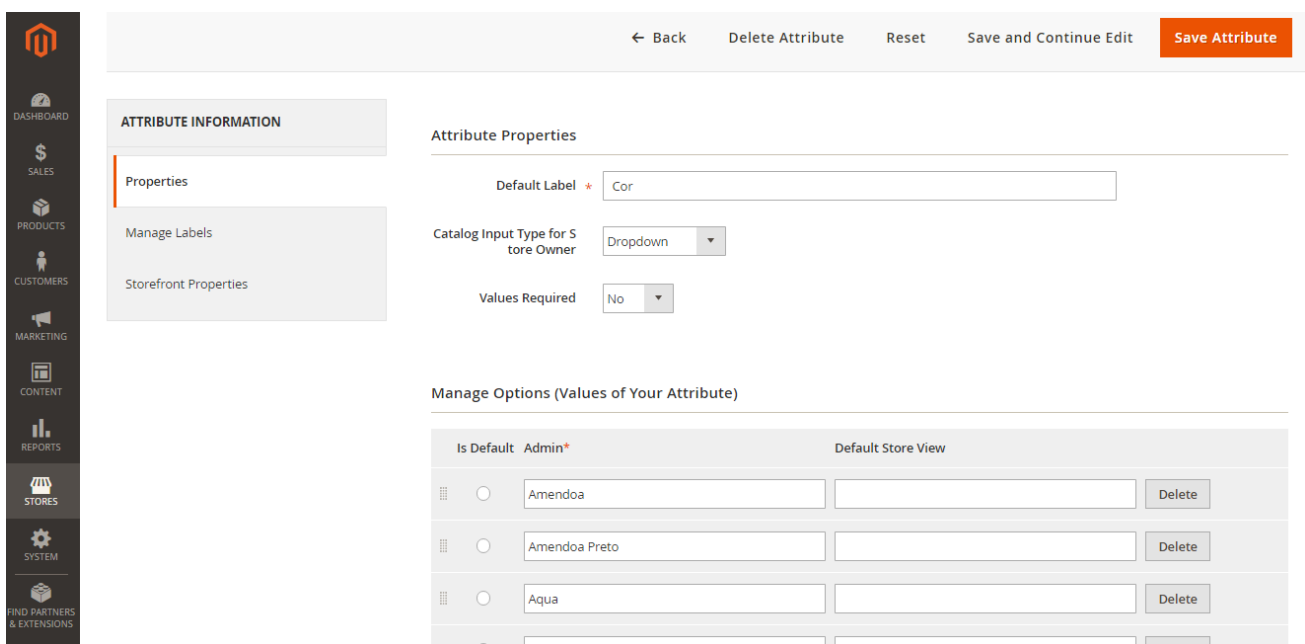
(/pauloricardone/IntegracaoERP-Magento/raw/master/img/sincronizar\_detalhamentos.png)

Para que os atributos apareçam nesta tela deverá ser informado no cadastro de cada Cor, Variação e Acabamento o órgão "Magento", o campo com o código deverá ser mantido em branco pois será preenchido pelo detalhamento.



(/pauloricardonoe/IntegracaoERP-Magento/raw/master/img/cad\_cor\_orgao.png)

Para visualizar os atributos na plataforma acesse Stores -> Product e selecione o detalhamento desejado (Cor, Variação, Acabamento)

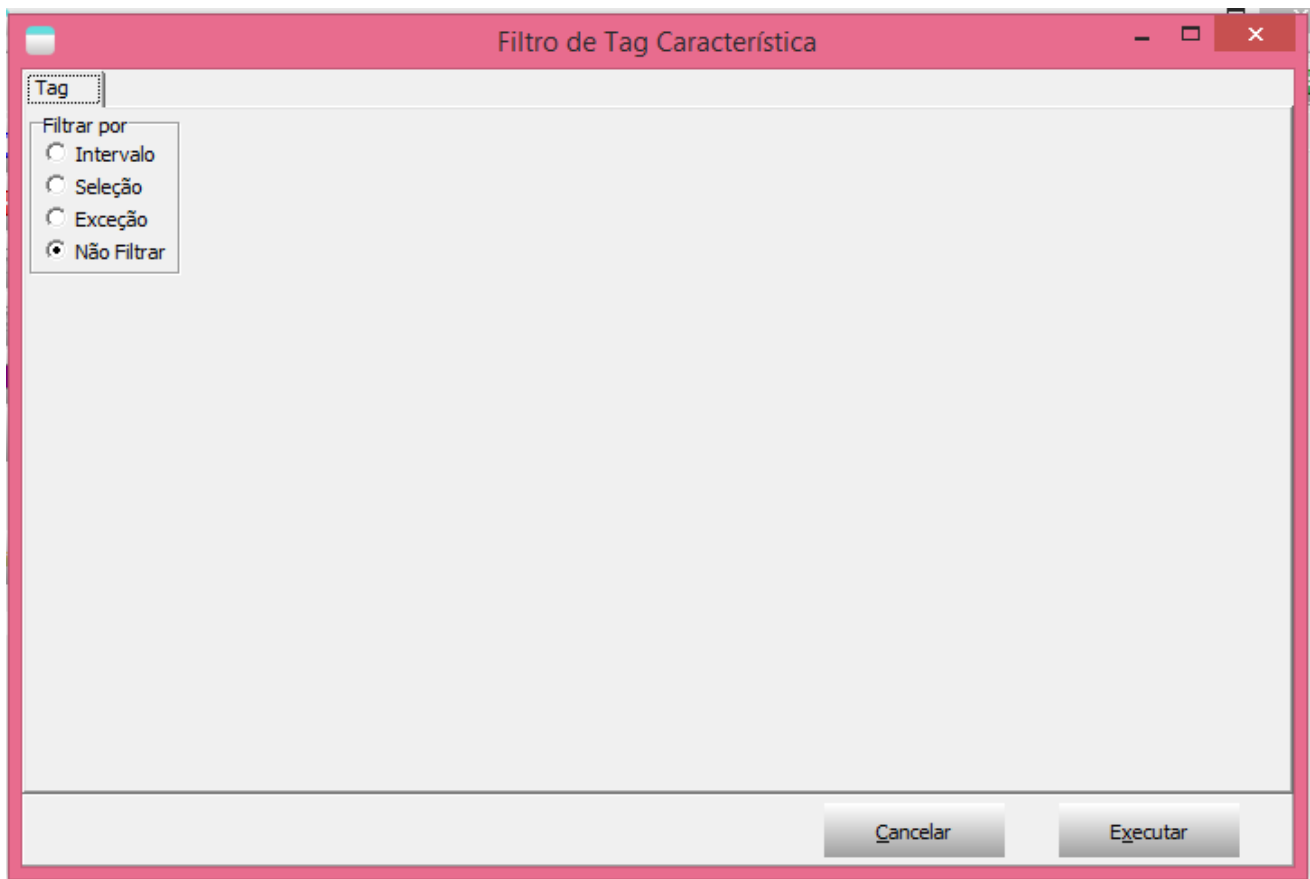


(/pauloricardonoe/IntegracaoERP-Magento/raw/master/img/magento\_atributos.png)

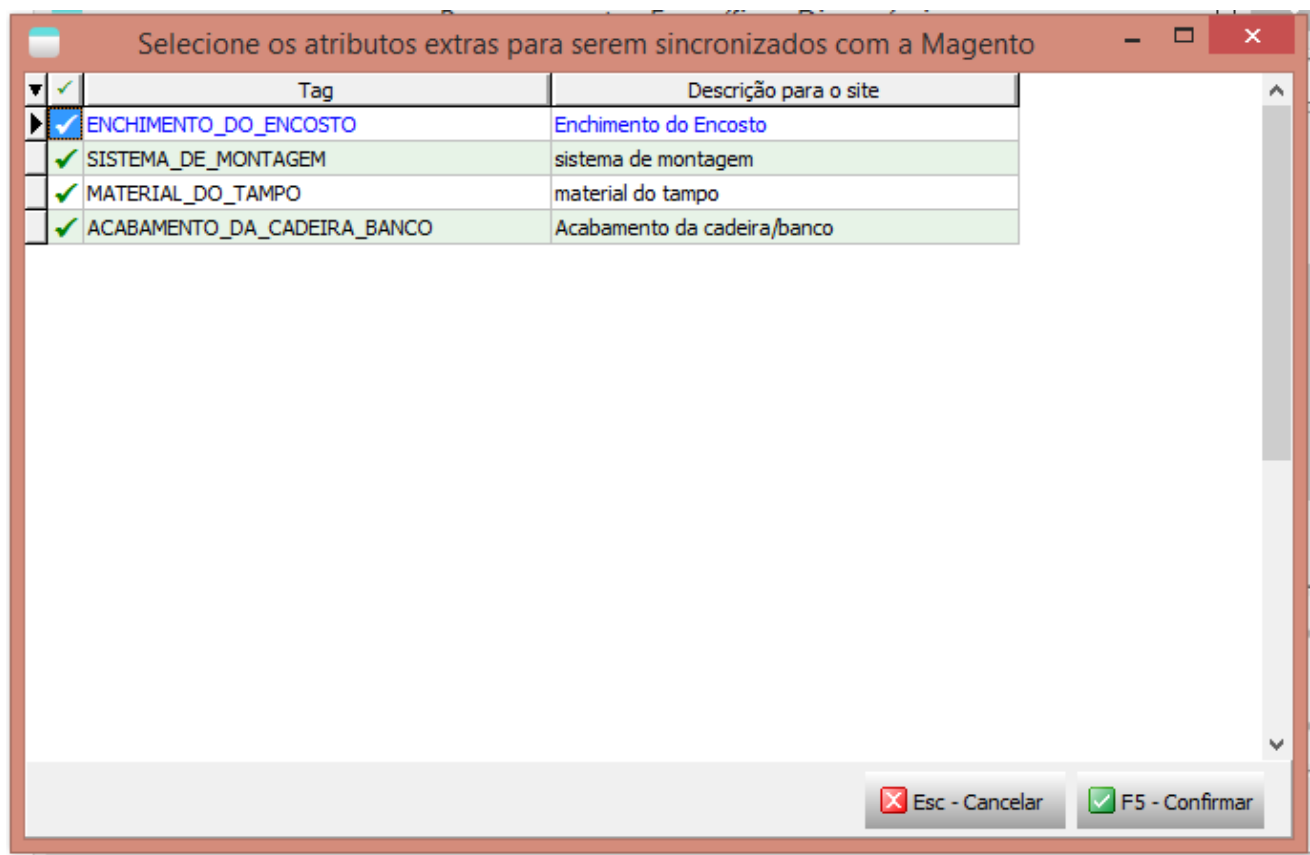
## TEK-> MAGENTO: SINCRONIZAR ATRIBUTOS(TAGS)

Sincronização de todas as Tags Características(atributos extras) pertencentes ao órgão de integração Magento.



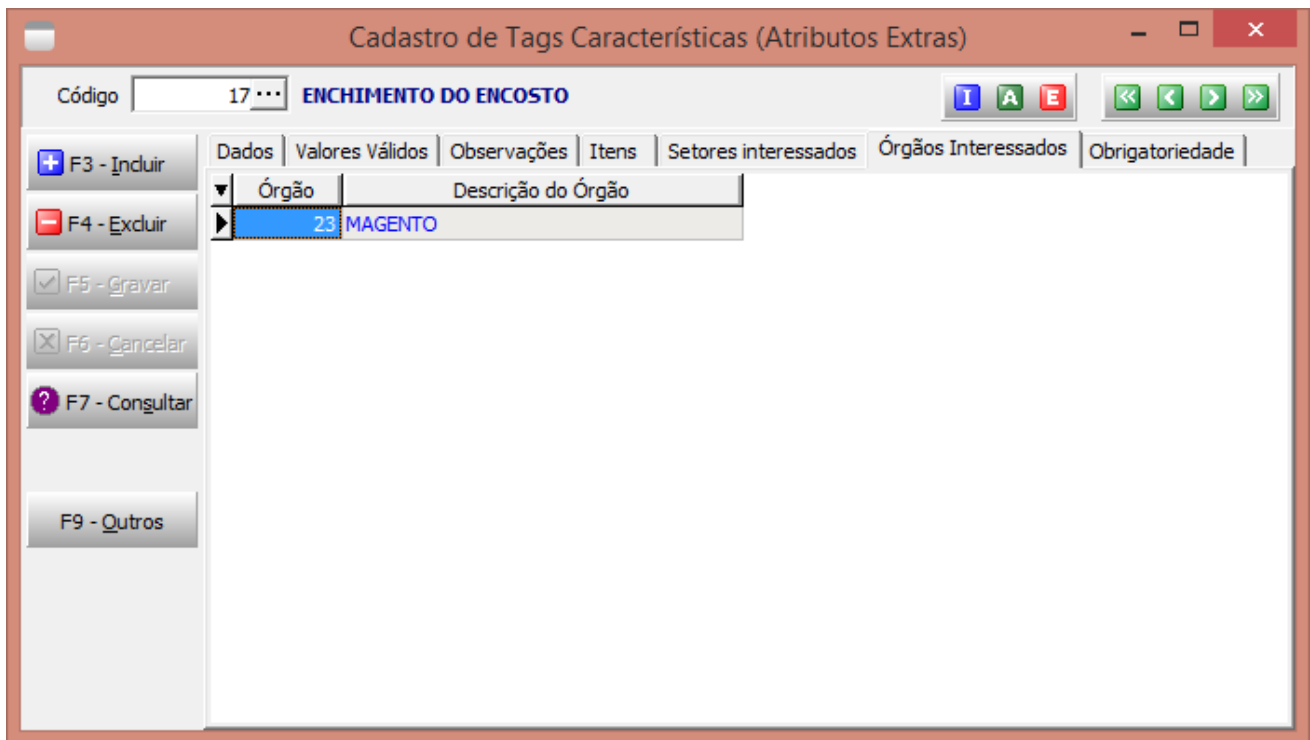


(/pauloricardonoe/IntegracaoERP-Magento/raw/master/img/filtros\_sincronizar\_tags.png)



(/pauloricardonoe/IntegracaoERP-Magento/raw/master/img/sincronizar\_tags.png)

Para serem exibidos as tags deverão estar associadas ao órgão "Magento" e com a devida descrição para integração informada:



(/pauloricardonoe/IntegracaoERP-Magento/raw/master/img/cad\_tag\_orgao.png)

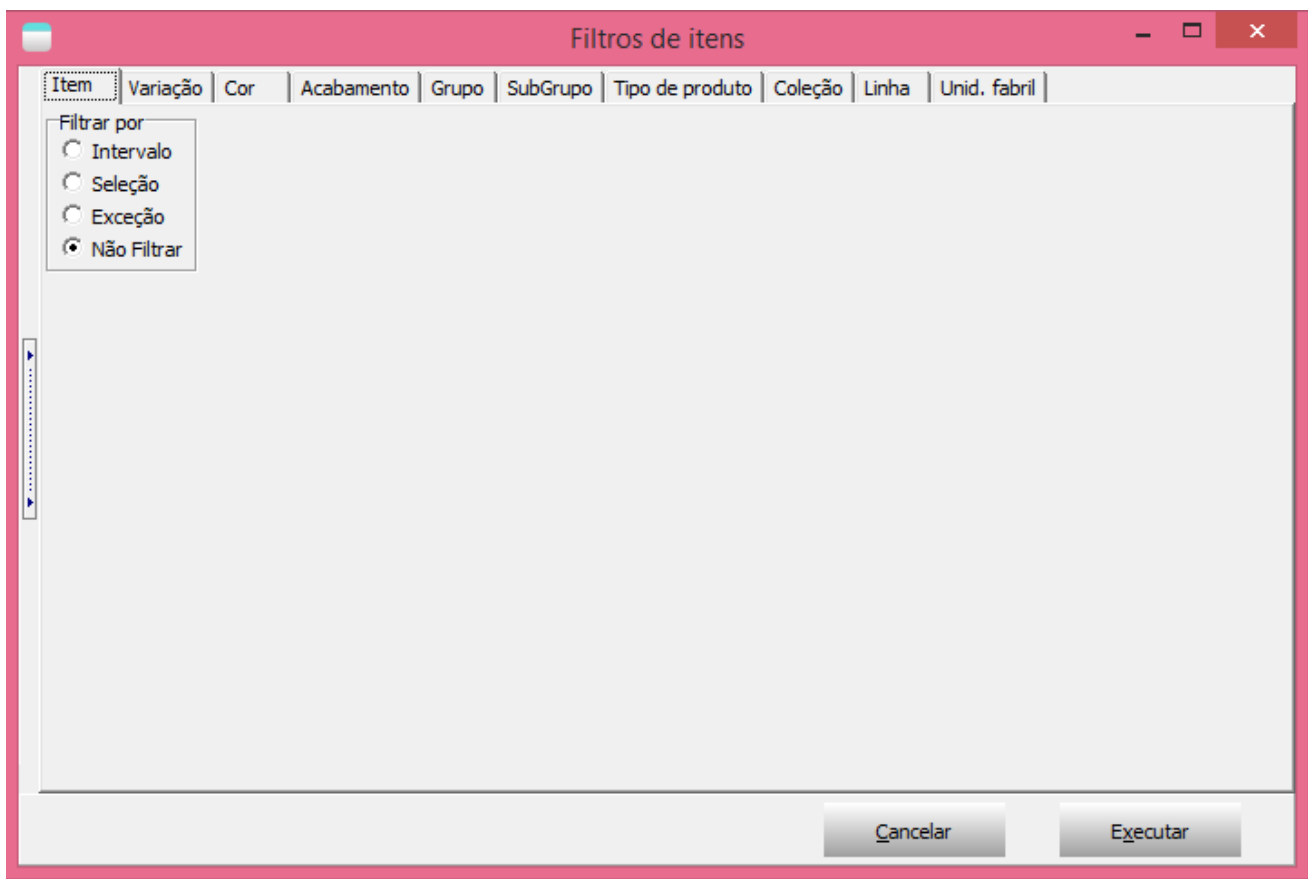
Dentro da plataforma é possível vê-los através do mesmo caminho dos detalhes (Stores -> Product) lá estarão listados os atributos sincronizados para os produtos

Attribute Code	Default Label	Required	System	Visible	Scope	Searchable	Use in Layered Navigation	Comparable
acabamento	Acabamento	No	No	Yes	Global	Yes	Filterable (with results)	Yes
category_ids	Categories	No	Yes	No	Global	No	No	No
color	Color	No	No	No	Global	Yes	Filterable (with results)	Yes
cor	Cor	No	No	Yes	Global	Yes	Filterable (with results)	Yes
cor_em_linha	Cores em linha	No	No	Yes	Global	Yes	Filterable (with results)	Yes
cost	Cost	No	No	No	Web Site	No	No	No
country_of_manufacture	Country of Manufacture	No	Yes	No	Web Site	No	No	No
custom_design	New Theme	No	Yes	No	Store View	No	No	No
custom_design_from	Active From	No	Yes	No	Store View	No	No	No
custom_design_to	Active To	No	Yes	No	Store View	No	No	No

(/pauloricardonoe/IntegracaoERP-Magento/raw/master/img/magento\_atributos\_produtos.png)

## TEK-> MAGENTO: SINCRONIZAR ESTOQUE

O processamento TEK-> MAGENTO: SINCRONIZAR ESTOQUE irá atualizar o saldo do item na plataforma. Ao executa-lo será exibido uma tela com filtros e em seguida será executado o processo. A atualização do saldo do item irá depender da forma de trabalho da empresa, caso a empresa controle estoque de volume, será utilizado o relatório de Montagem x Sobras, caso não controle estoque de volume e sim do produto, será utilizando o saldo gravado no detalhamento do item.



(/pauloricardonoe/IntegracaoERP-Magento/raw/master/img/filtros\_sincronizar\_estoque.png)

Item	Descrição do item	Variação	Desc. variação	Cor	Desc. cor	Acabamento	Desc. acabamento	Qtde
✓ 5831	PRODUTO 5831	0	INDEFINIDA	315	FREIJO/FREIJO	0	INDEFINIDO	49
✓ 5831	PRODUTO 5831	0	INDEFINIDA	271	IMBUJA RUSTIC/IMBUJA RUSTIC	0	INDEFINIDO	0
✓ 5831	PRODUTO 5831	0	INDEFINIDA	57	GRIGIO/GRIGIO	0	INDEFINIDO	50
✓ 5831	PRODUTO 5831	0	INDEFINIDA	235	NEVE/NEVE	0	INDEFINIDO	0
✓ 5831	PRODUTO 5831	0	INDEFINIDA	234	MEL/MEL	0	INDEFINIDO	0
✓ 5831	PRODUTO 5831	0	INDEFINIDA	64	MALAGA/MALAGA	0	INDEFINIDO	0
✓ 5827	PRODUTO 5827	0	INDEFINIDA	315	FREIJO/FREIJO	0	INDEFINIDO	47
✓ 5827	PRODUTO 5827	0	INDEFINIDA	309	JACARANDA/JACARANDA	0	INDEFINIDO	65
✓ 5827	PRODUTO 5827	0	INDEFINIDA	271	IMBUJA RUSTIC/IMBUJA RUSTIC	0	INDEFINIDO	1
✓ 5827	PRODUTO 5827	0	INDEFINIDA	57	GRIGIO/GRIGIO	0	INDEFINIDO	157
✓ 5827	PRODUTO 5827	0	INDEFINIDA	50	BRANCO/BRANCO	0	INDEFINIDO	0
✓ 5827	PRODUTO 5827	0	INDEFINIDA	235	NEVE/NEVE	0	INDEFINIDO	0
✓ 5827	PRODUTO 5827	0	INDEFINIDA	234	MEL/MEL	0	INDEFINIDO	78
✓ 5827	PRODUTO 5827	0	INDEFINIDA	64	MALAGA/MALAGA	0	INDEFINIDO	0
✓ 4195	PRODUTO 4195	0	INDEFINIDA	271	IMBUJA RUSTIC/IMBUJA RUSTIC	0	INDEFINIDO	0
✓ 4195	PRODUTO 4195	0	INDEFINIDA	234	MEL/MEL	0	INDEFINIDO	0
✓ 4195	PRODUTO 4195	0	INDEFINIDA	235	NEVE/NEVE	0	INDEFINIDO	0
✓ 4195	PRODUTO 4195	0	INDEFINIDA	198	BCO FOSCO/MALAGA	0	INDEFINIDO	0
✓ 4195	PRODUTO 4195	0	INDEFINIDA	64	MALAGA/MALAGA	0	INDEFINIDO	0
✓ 1059	PRODUTO 1059	0	INDEFINIDA	81	CILIEGIO/CILIEGIO	0	INDEFINIDO	7
✓ 1059	PRODUTO 1059	0	INDEFINIDA	84	IMBUJA/PRETO	0	INDEFINIDO	9
✓ 1059	PRODUTO 1059	0	INDEFINIDA	64	MALAGA/MALAGA	0	INDEFINIDO	8
▶ 1059	PRODUTO 1059	0	INDEFINIDA	58	GRIGIO/PRETO	0	INDEFINIDO	18

(/pauloricardonoe/IntegracaoERP-Magento/raw/master/img/sincronizar\_estoque.png)

na listagem de produtos dentro da platagorfa já é possível consultar o saldo do item

Actions 6 records found

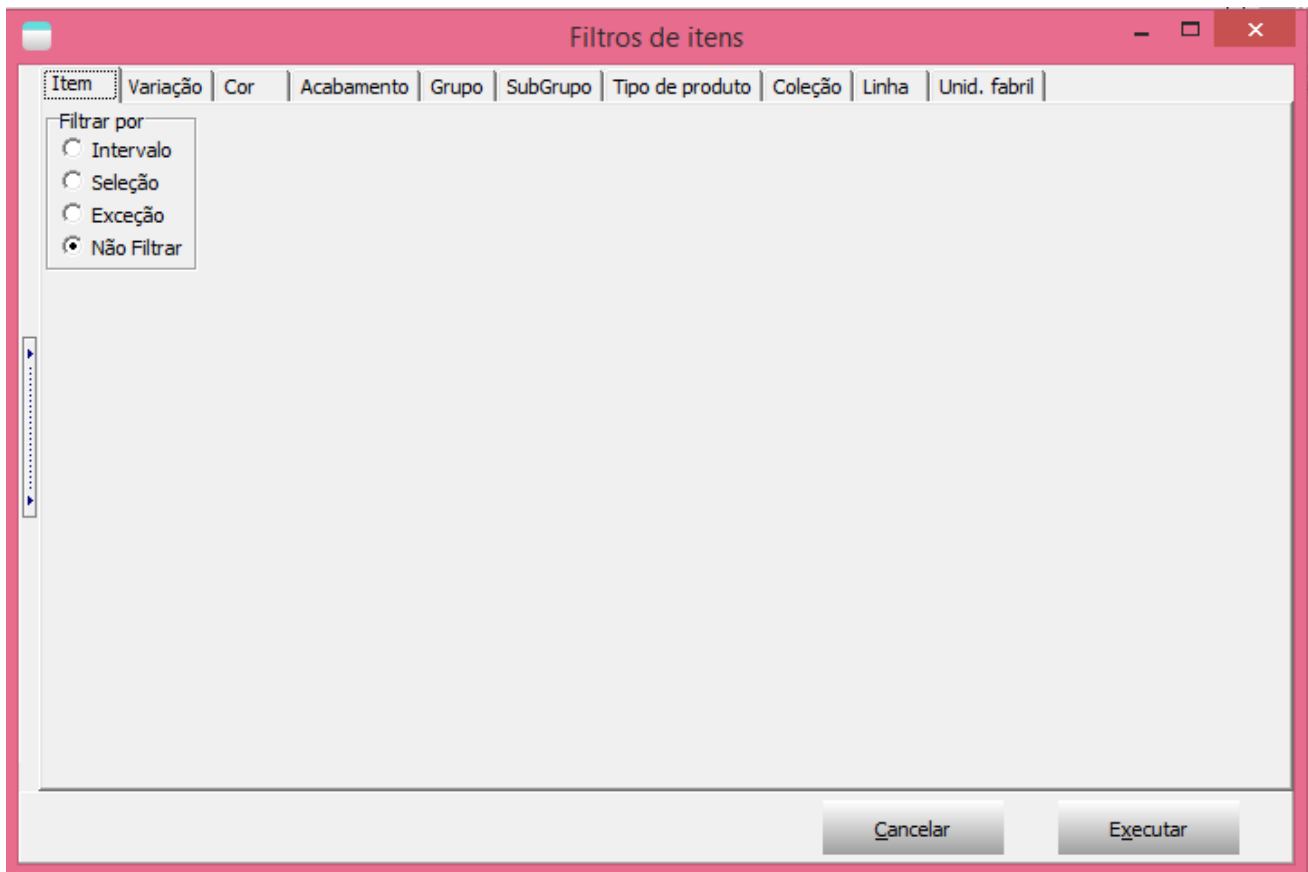
Active filters: Name: 1059 [Clear all](#)

ID	Thumbnail	Name	Type	Attribute Set	SKU	Price	Quantity	Visibility	Status	Websites	Action
85		Produto 1059 Grigio/preto	Simple Product	Default	1059.58	US\$783,00	18.0000		Enabled	Main Website	<a href="#">Edit</a>
86		Produto 1059 Malaga/malaga	Simple Product	Default	1059.64	US\$864,00	7.0000		Enabled	Main Website	<a href="#">Edit</a>
87		Produto 1059 Imbuia/preto	Simple Product	Default	1059.84	US\$1.134,00	8.0000		Enabled	Main Website	<a href="#">Edit</a>
88		Produto 1059 Cillegio/cillegio	Simple Product	Default	1059.81	US\$1.093,50	6.0000		Enabled	Main Website	<a href="#">Edit</a>
89		Produto 1059 Branco/branco	Simple Product	Default	1059.50	US\$675,00	0.0000		Enabled	Main Website	<a href="#">Edit</a>

(/pauloricardone/IntegracaoERP-Magento/raw/master/img/magento\_estoque.png)

## TEK-> MAGENTO: SINCRONIZAR PREÇOS

Sincroniza os preços dos produtos com a plataforma de E-commerce Magento. Caso o preço promocional não seja informado, será enviado o preço normal para os dois.



(/pauloricardone/IntegracaoERP-Magento/raw/master/img/filtros\_sincronizar\_precos.png)

Selecione os itens que terão seus preços sincronizados

Item	Descrição do item	Variação	Desc. variação	Cor	Desc. cor	Acabamento	Desc. acabamento	Preço de Venda	Preço Promocional
✓ 1059	PRODUTO 1059	0	INDEFINIDA	50	BRANCO/BRANCO	0	INDEFINIDO	675	337,5
✓ 1059	PRODUTO 1059	0	INDEFINIDA	58	GRIGIO/PRETO	0	INDEFINIDO	783	391,5
✓ 1059	PRODUTO 1059	0	INDEFINIDA	64	MALAGA/MALAGA	0	INDEFINIDO	864	432
✓ 1059	PRODUTO 1059	0	INDEFINIDA	84	IMBUIA/PRETO	0	INDEFINIDO	1134	567
✓ 1059	PRODUTO 1059	0	INDEFINIDA	81	CILIEGIO/CILIEGIO	0	INDEFINIDO	1093,5	546,75
✓ 4195	PRODUTO 4195	0	INDEFINIDA	64	MALAGA/MALAGA	0	INDEFINIDO	864	432
✓ 4195	PRODUTO 4195	0	INDEFINIDA	198	BCO FOSCO/MALAGA	0	INDEFINIDO	2673	1336,5
✓ 4195	PRODUTO 4195	0	INDEFINIDA	235	NEVE/NEVE	0	INDEFINIDO	3172,5	1586,25
✓ 4195	PRODUTO 4195	0	INDEFINIDA	234	MEL/MEL	0	INDEFINIDO	3159	1579,5
✓ 4195	PRODUTO 4195	0	INDEFINIDA	271	IMBUIA RUSTIC/IMBUIA RUSTIC	0	INDEFINIDO	3658,5	1829,25
✓ 5827	PRODUTO 5827	0	INDEFINIDA	64	MALAGA/MALAGA	0	INDEFINIDO	864	432
✓ 5827	PRODUTO 5827	0	INDEFINIDA	234	MEL/MEL	0	INDEFINIDO	3159	1579,5
✓ 5827	PRODUTO 5827	0	INDEFINIDA	235	NEVE/NEVE	0	INDEFINIDO	3172,5	1586,25
✓ 5827	PRODUTO 5827	0	INDEFINIDA	50	BRANCO/BRANCO	0	INDEFINIDO	675	337,5
✓ 5827	PRODUTO 5827	0	INDEFINIDA	57	GRIGIO/GRIGIO	0	INDEFINIDO	769,5	384,75
✓ 5827	PRODUTO 5827	0	INDEFINIDA	271	IMBUIA RUSTIC/IMBUIA RUSTIC	0	INDEFINIDO	3658,5	1829,25
✓ 5827	PRODUTO 5827	0	INDEFINIDA	309	JACARANDA/JACARANDA	0	INDEFINIDO	4171,5	2085,75
✓ 5827	PRODUTO 5827	0	INDEFINIDA	315	FREIJO/FREIJO	0	INDEFINIDO	4252,5	2126,25
✓ 5831	PRODUTO 5831	0	INDEFINIDA	64	MALAGA/MALAGA	0	INDEFINIDO	864	432
✓ 5831	PRODUTO 5831	0	INDEFINIDA	234	MEL/MEL	0	INDEFINIDO	3159	1579,5
✓ 5831	PRODUTO 5831	0	INDEFINIDA	235	NEVE/NEVE	0	INDEFINIDO	3172,5	1586,25

Esc - Cancelar    F5 - Confirmar

(/pauloricardonoe/IntegracaoERP-Magento/raw/master/img/sincronizar\_precos.png)

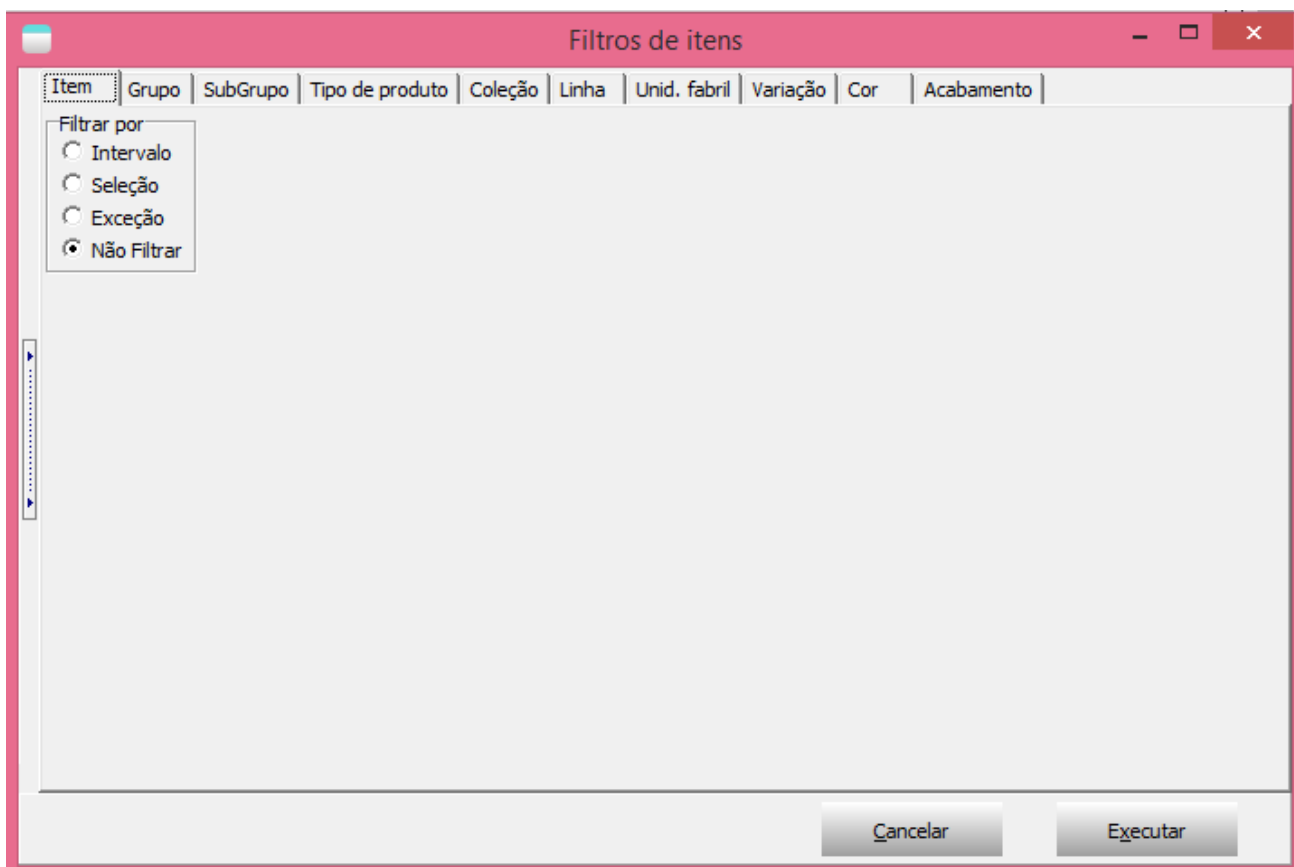
o preço também é possível visualizar na listagem de produtos

ID	Thumbnail	Name	Type	Attribute Set	SKU	Price	Quantity	Visibility	Status	Websites	Action
85		Produto 1059 Grigio/preto	Simple Product	Default	1059.58	US\$783,00	18.0000		Enabled	Main Website	Edit
86		Produto 1059 Malaga/malaga	Simple Product	Default	1059.64	US\$864,00	7.0000		Enabled	Main Website	Edit
87		Produto 1059 Imbuia/preto	Simple Product	Default	1059.84	US\$1.134,00	8.0000		Enabled	Main Website	Edit
88		Produto 1059 Ciliegio/ciliegio	Simple Product	Default	1059.81	US\$1.093,50	6.0000		Enabled	Main Website	Edit
89		Produto 1059 Branco/branco	Simple Product	Default	1059.50	US\$675,00	0.0000		Enabled	Main Website	Edit

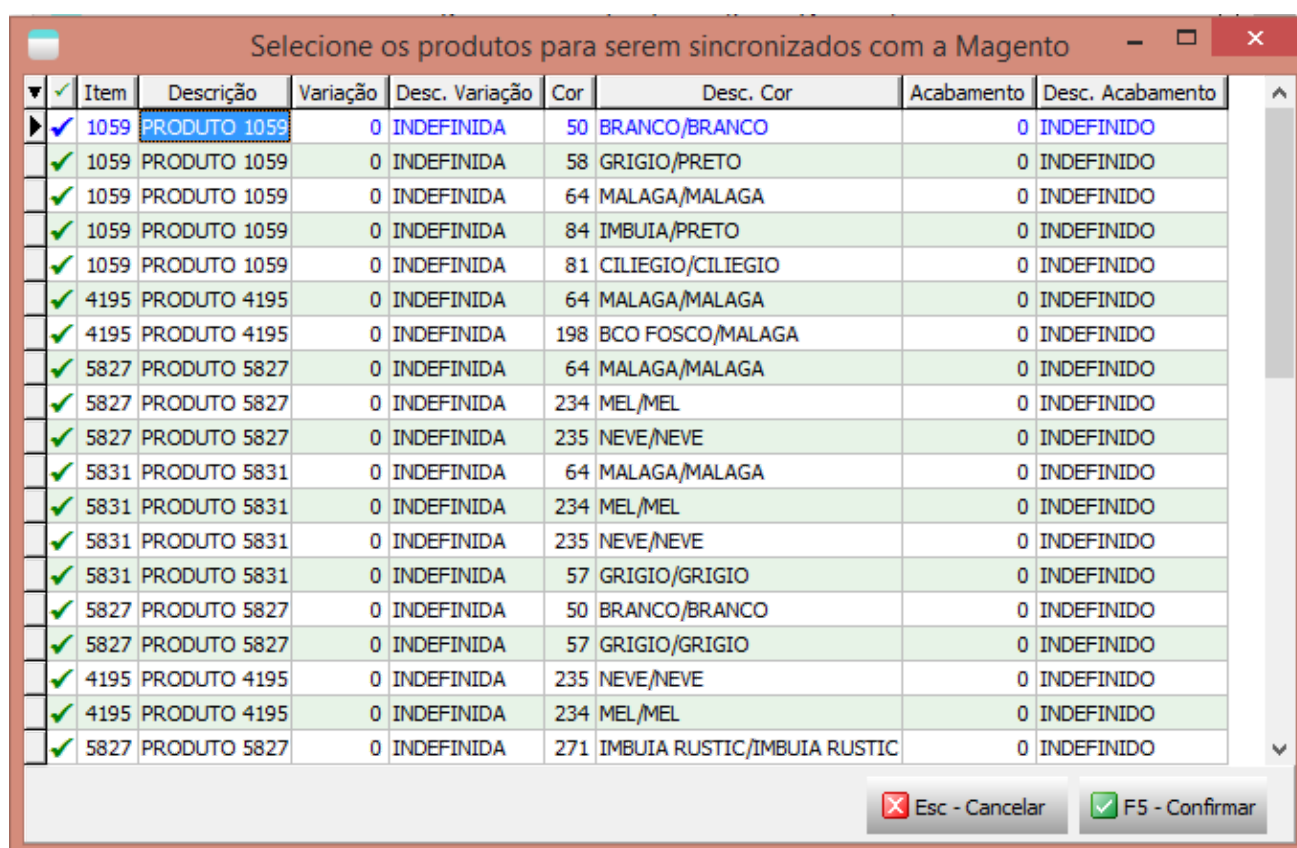
(/pauloricardonoe/IntegracaoERP-Magento/raw/master/img/magento\_precos.png)

## TEK-> MAGENTO: SINCRONIZAR PRODUTOS

Faz a inclusão e atualização de todos os produtos, categorias, atributos(cor, variação e acabamento) e atributos extras(tags características).



(/pauloricardoneo/IntegracaoERP-Magento/raw/master/img/filtros\_sincronizar\_produtos.png)



(/pauloricardoneo/IntegracaoERP-Magento/raw/master/img/sincronizar\_produtos.png)

## TEK-> MAGENTO: SINCRONIZAR STATUS DO PRODUTO

O processamento TEK-> MADEIRA MADEIRA: ATUALIZAR STATUS irá atualizar o status dos itens no site, este processo considera apenas os itens que tiverem alterações no dia. Ao executa-lo será exibido uma tela com filtros e em seguida será executado o processo.



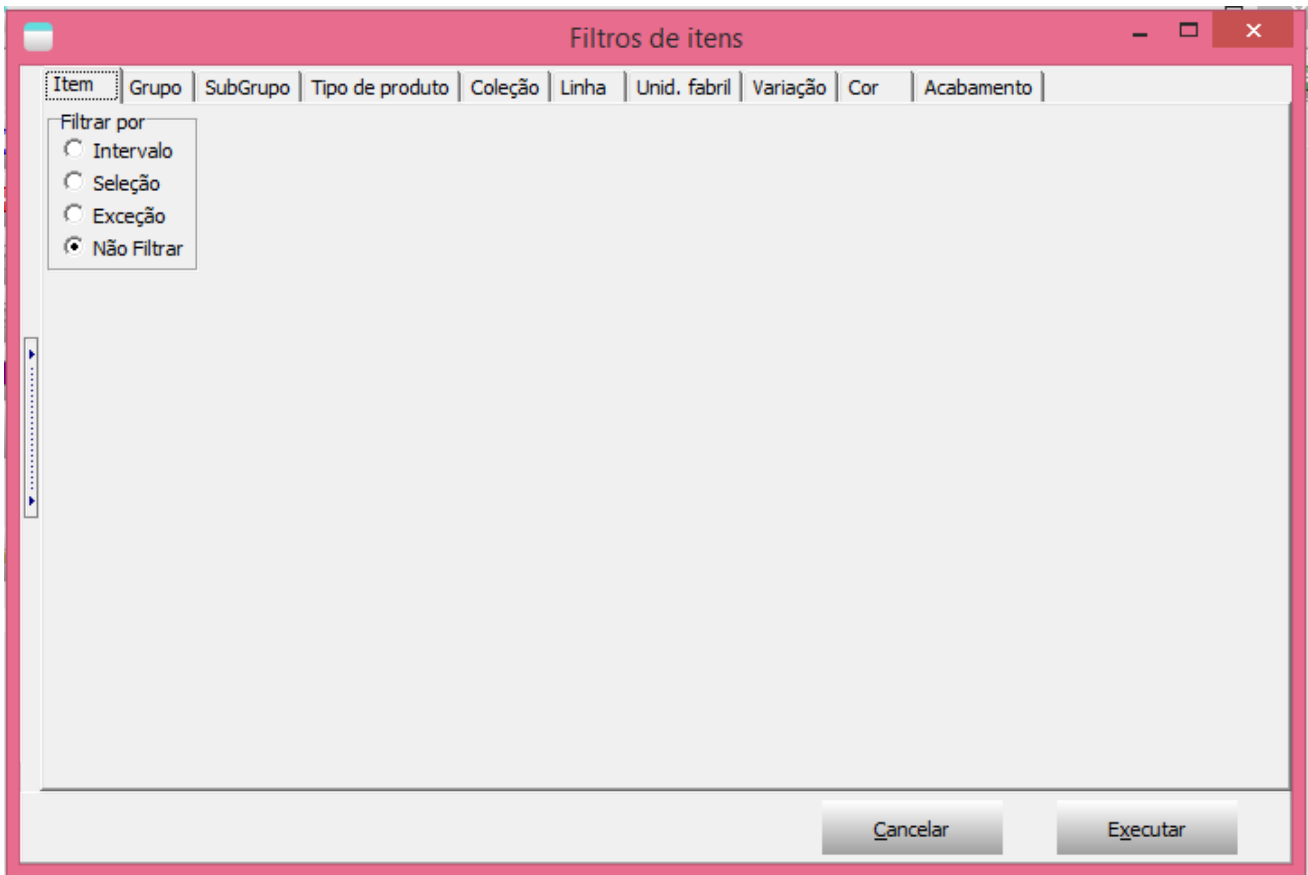
(/pauloricardone/IntegracaoERP-Magento/raw/master/img/filtros\_sincronizar\_status.png)



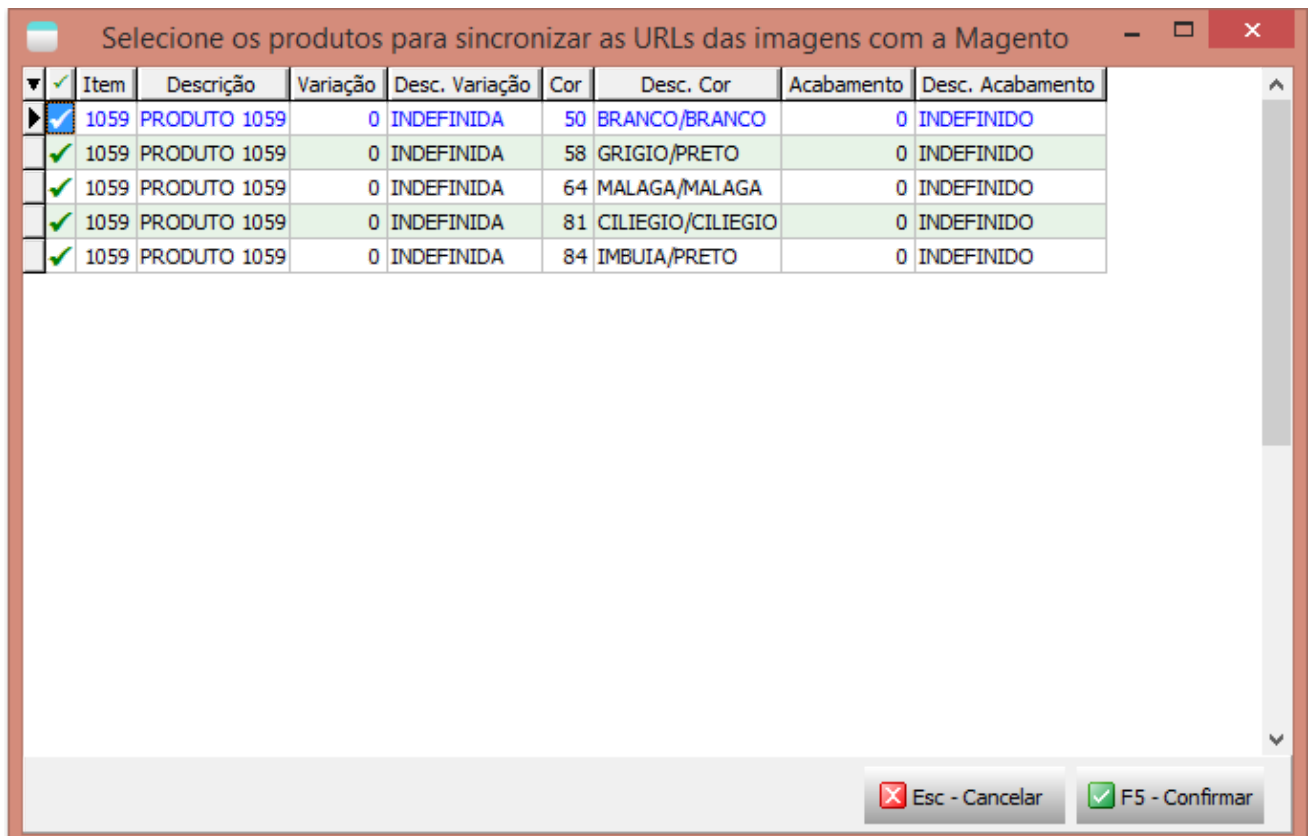
(/pauloricardone/IntegracaoERP-Magento/raw/master/img/sincronizar\_status.png)

## TEK-> MAGENTO: SINCRONIZAR IMAGENS DO PRODUTO

Faz a sincronização de todas as imagens dos produtos com a Magento, podendo ser feito o agendamento usando a linha de comando: `C:\tek-system\execmc\ExecMetodoInterpERP.exe -U:NOME_USUARIO -S:SENHA -P:5700 -E:1 -M:TEK_MAGENTO_PRODUTOS.SincronizarURLImagens("");`



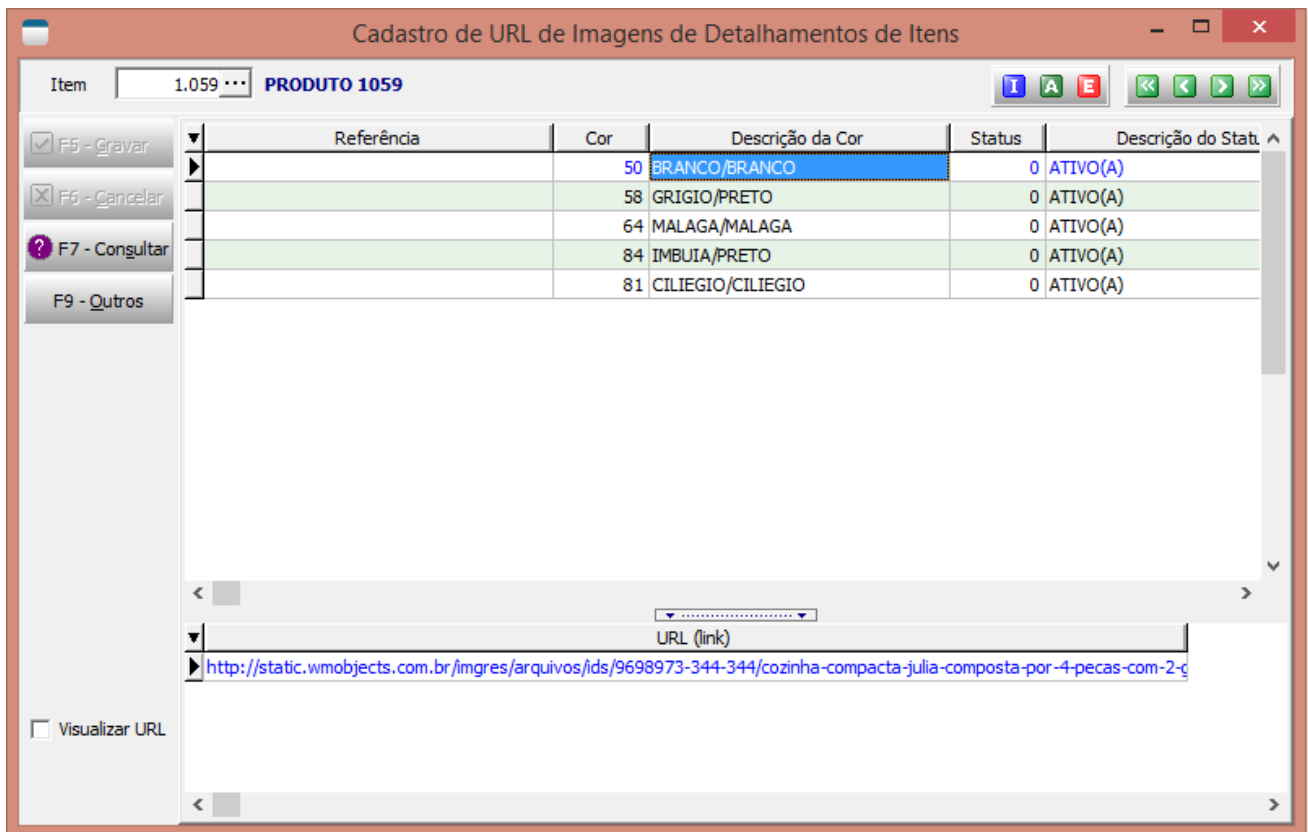
(/pauloricardone/IntegracaoERP-Magento/raw/master/img/filtros\_sincronizar\_imagens.png)



(/pauloricardone/IntegracaoERP-Magento/raw/master/img/sincronizar\_imagnes.png)

A url das imagens são cadastradas através do modulo de integração na tela de URL de Imagens de Itens:





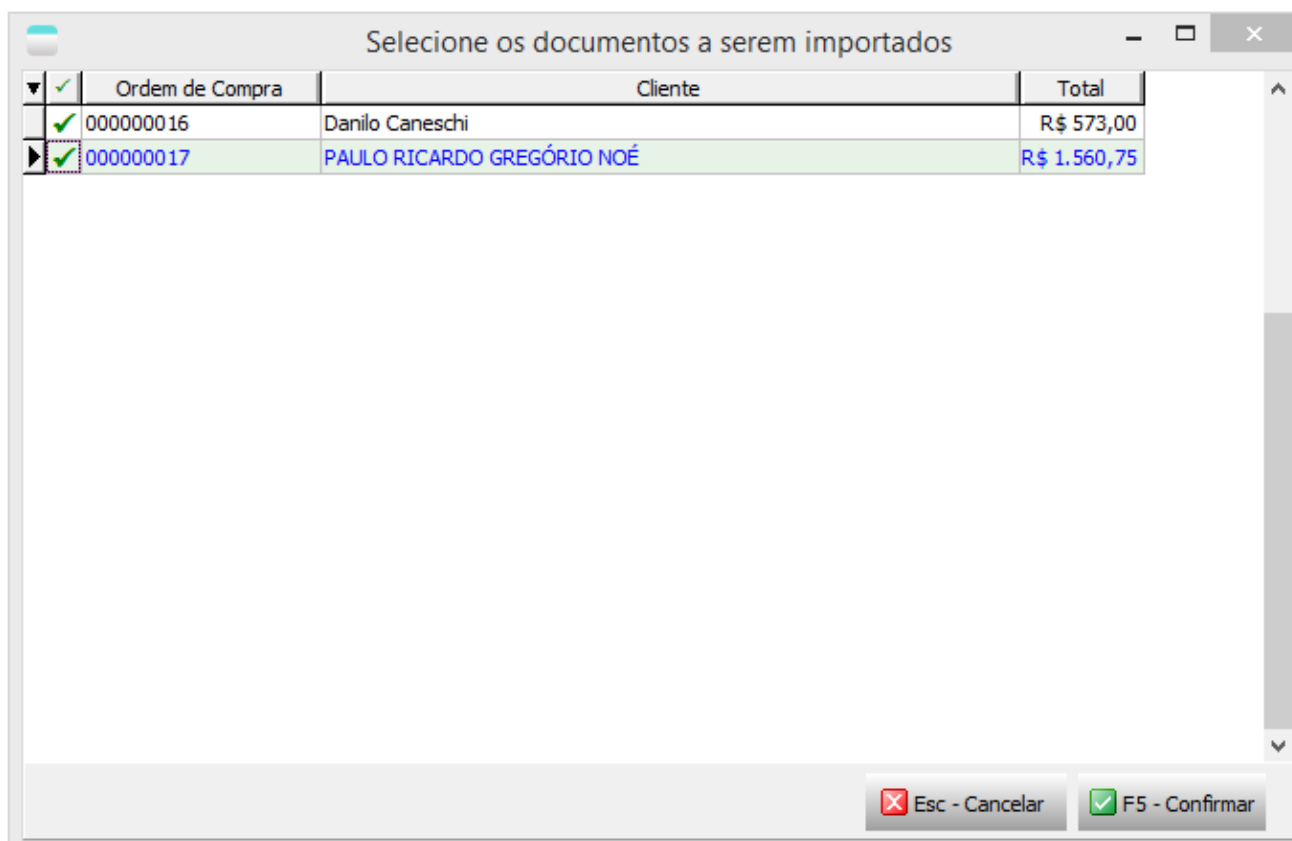
(/pauloricardonoe/IntegracaoERP-Magento/raw/master/img/cad\_url\_imagens.png)

## TEK-> MAGENTO: IMPORTAR DOCUMENTOS

Este processamento tem a finalidade de buscar novos pedidos na plataforma de E-commerce Magento e fazer sua importação para o sistema ERP.

Ele pode ser executado dentro do sistema através do processamento específico ou agendado através da linha de comando:

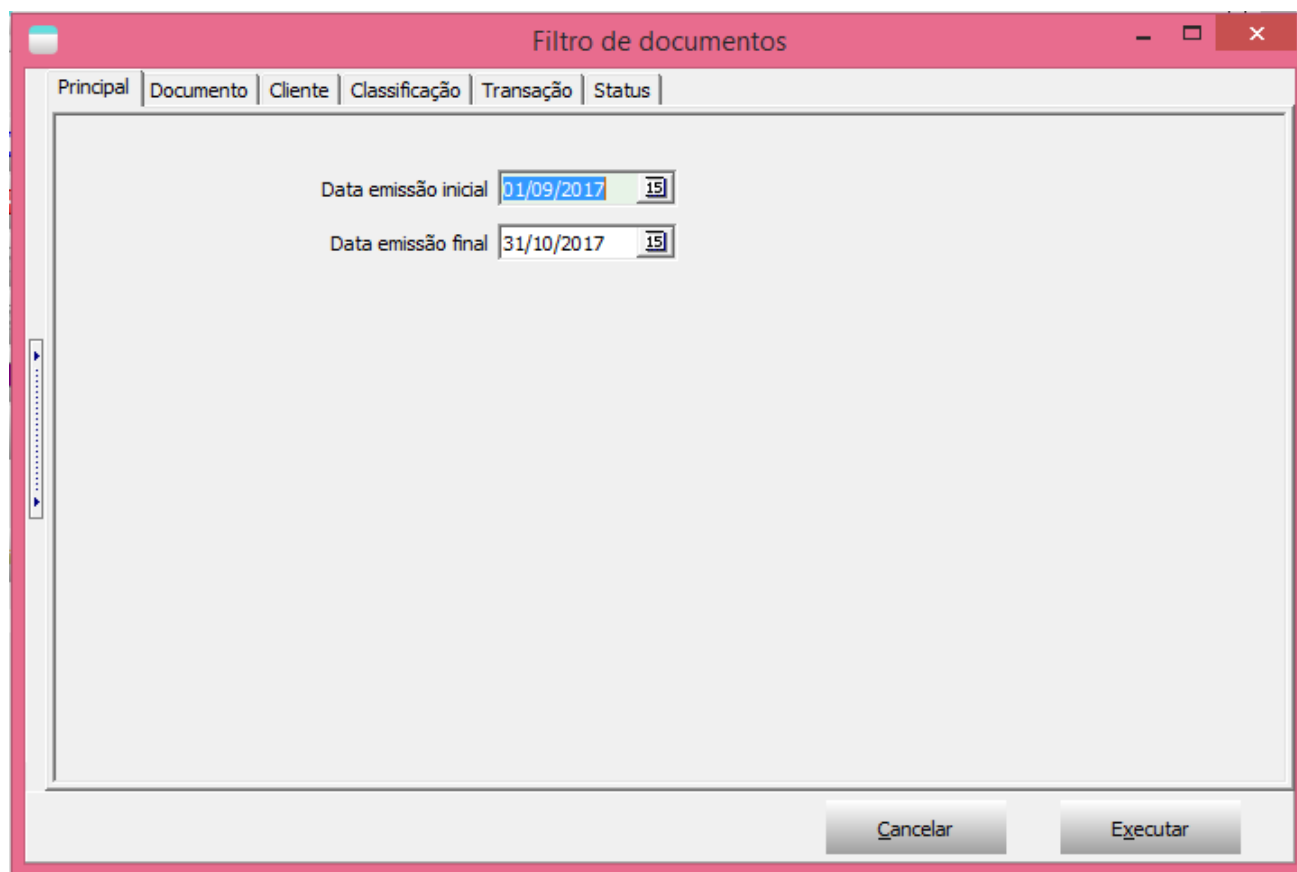
```
'C:\tek-system\execmc\ExecMetodoInterpERP.exe -U:NOME_USUARIO -S:SENHA -P:5700 -E:1 -M:TEK_MAGENTO_DOCUMENTOS.IMPORTAR'
```



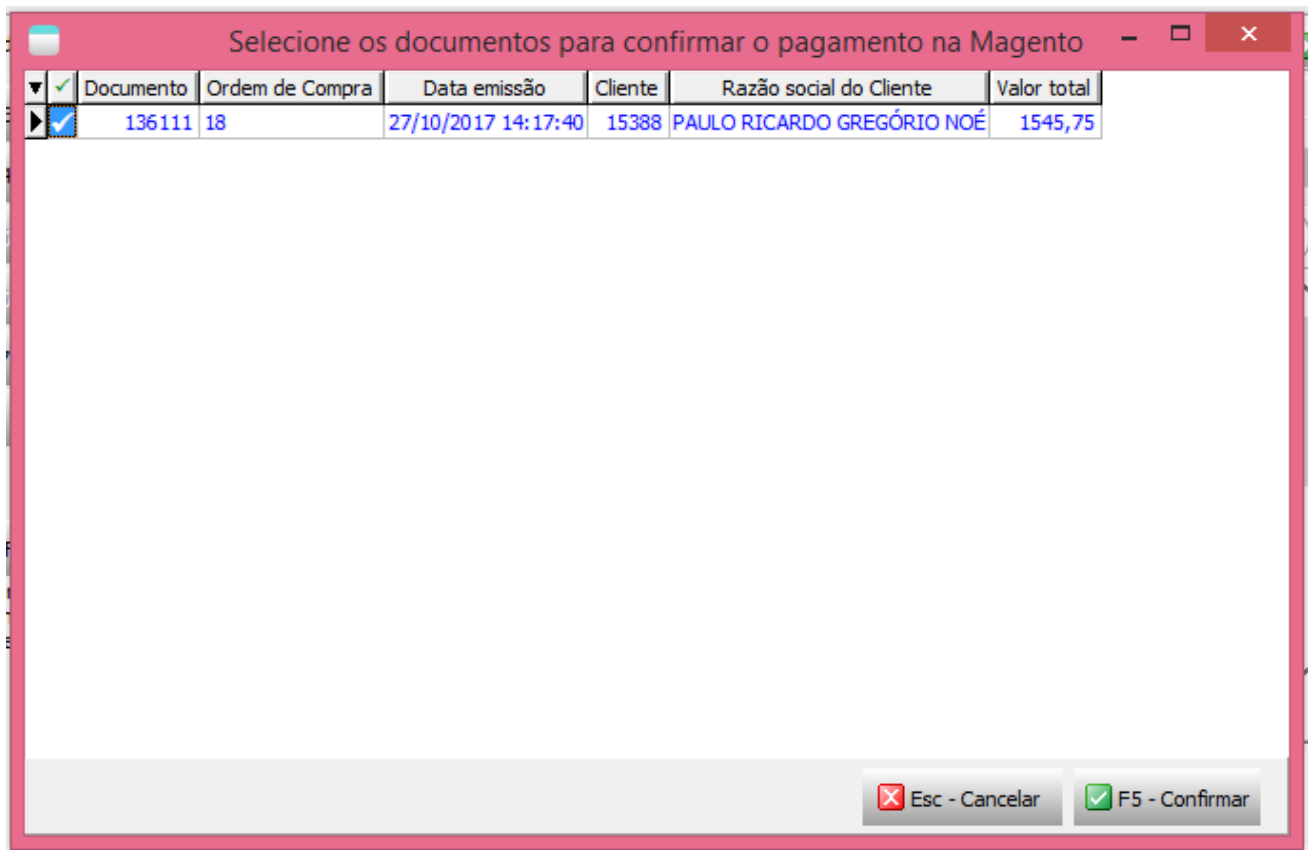
(/pauloricardonoe/IntegracaoERP-Magento/raw/master/img/importar\_documentos.png)

## TEK-> MAGENTO: CONFIRMAR PAGAMENTO DO DOCUMENTO

Ao realizar a conferência do pedido e identificar o seu pagamento, caso o processo de identificação do pagamento não seja feito automaticamente pela plataforma, o cliente poderá informar o pagamento manualmente através deste processamento.



(/pauloricardonoe/IntegracaoERP-Magento/raw/master/img/filtros\_confirmacao\_pagamento.png)



(/pauloricardonoe/IntegracaoERP-Magento/raw/master/img/grade\_confirmacao\_pagamento.png)

## TEK-> MAGENTO: ENVIAR DADOS DE POSTAGEM

Os dados de postagem são informados na carga (até o faturamento, após o faturamento apenas através da manutenção de documentos da carga), e eles podem ser por carga ou por documento.

**Cadastro de Carga**

Código: 10.241...

Dados Principais | Documentos | Outros Fretes | Ordem de Recolhimento de Assistência | Carregamento

Descrição: CARGA MAGENTO | Emissão: 27/10/2017 | Prev. Faturamento: // | Dias p/ Entrega: 0

Transportador: 15.321... TRANSPORTADOR 15321 | Fechamento:  | Retorno:

Frete Combinado (Atual): 0,00 | Frete Combinado (Ideal): 0,00 | Formula de Rateio do Frete Combinado: 0 INDEFINIDA | Ratear Valor de Frete

Observações | Transporte (Veículo / Reboque / Outros) | Informações de Rastreio | Ordens de Produção - RCPE

Data de Postagem: 27/10/2017 | Código de Rastreio: BR.12345678910

Serviço de Envio: 1... PAC

URL para rastreio: http://www2.correios.com.br/sistemas/rastreamento/br 12345678910

**Peso Líquido: 115,80 | Peso Bruto: 121,80 | Nº Volumes: 6 | Volume M3: 0,316800**

(/pauloricardonoe/IntegracaoERP-Magento/raw/master/img/dados\_postagem\_carga.png)

**Cadastro de Carga**

Código: 10.241...

Dados Principais | Documentos | Outros Fretes | Ordem de Recolhimento de Assistência | Carregamento

Sequência	Tipo de Docume...	Agrupame...	Empresa	Documento	Dias p/ Entr...	Cliente	Nome/Razão Socia
0	1-Pedido	Automático	1	136111	0	15.388	PAULO RICARDO GREGÓRIO NOÉ

Data de Postagem: 27/10/2017 | Código de Rastreio: BR.12345678910

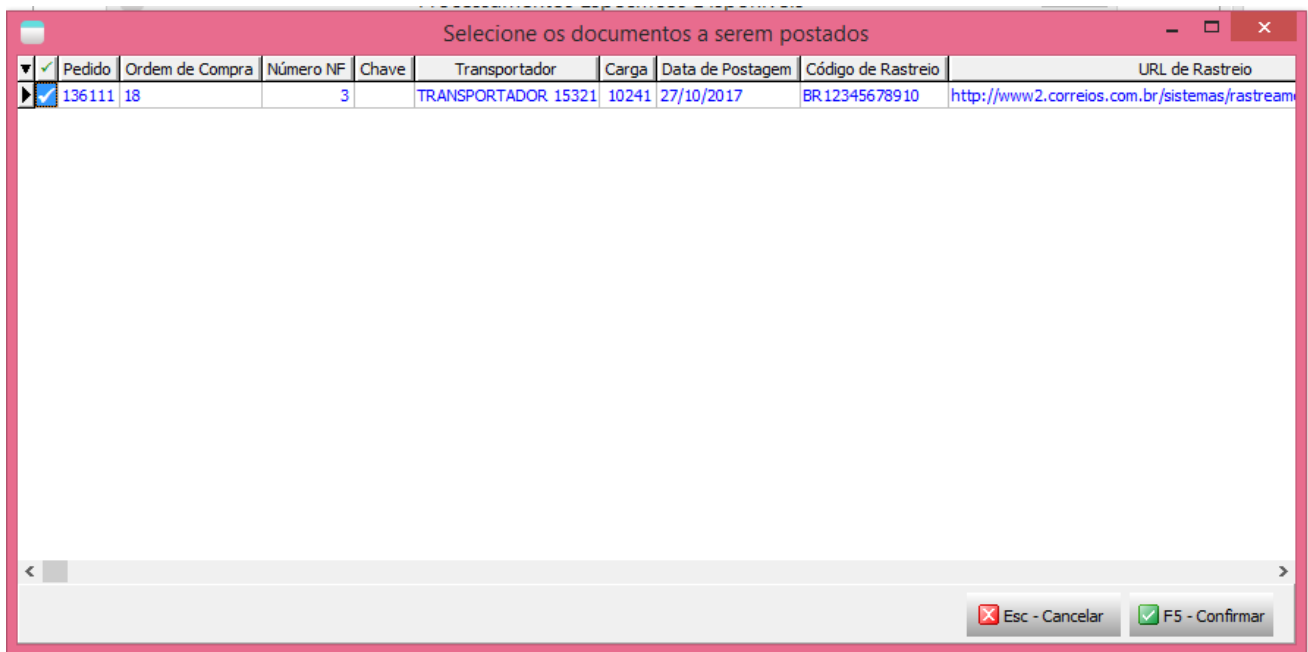
Serviço de Envio: 1... PAC

URL para rastreio: http://www2.correios.com.br/sistemas/rastreamento/br 12345678910

**Peso Líquido: 115,80 | Peso Bruto: 121,80 | Nº Volumes: 6 | Volume M3: 0,316800**

(/pauloricardonoe/IntegracaoERP-Magento/raw/master/img/dados\_postagem\_carga\_documentos.png)

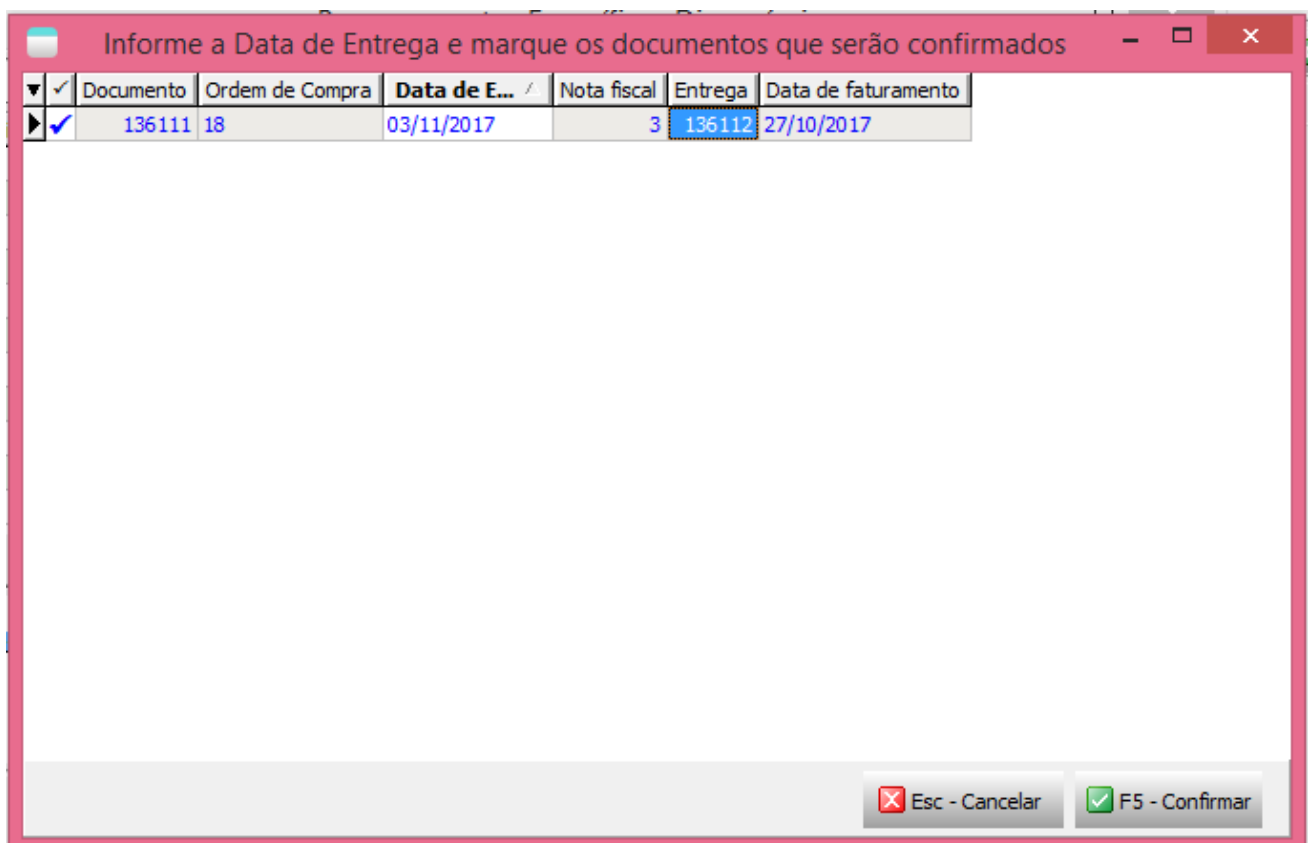
Após informar os dados da postagem e faturar a nf-e, já é possível fazer o envio dos dados de postagem



(/pauloricardonoe/IntegracaoERP-Magento/raw/master/img/dados\_postagem.png)

## TEK-> MAGENTO: CONFIRMAR ENTREGA

Este é o último processo a ser executado e só deve ser feito ao se ter certeza que o pedido foi entregue ao cliente. É possível informar a data de entrega de cada pedido antes do envio através do processamento.



(/pauloricardonoe/IntegracaoERP-Magento/raw/master/img/confirmar\_entrega.png)

## Dúvidas ou Sugestões?

Caso você não esteja logado, faça seu login, acesse a area de Issues (/pauloricardonoe/IntegracaoERP-Magento/master/./issues) e cadastre sua dúvida ou sugestão.

