

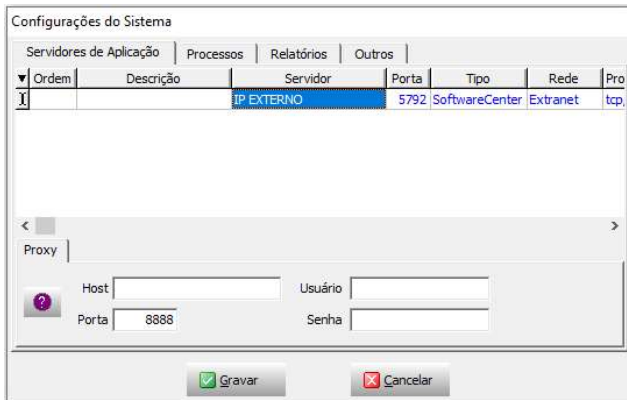
CONFIGURAÇÃO DO SISTEMA, PARA ACESSO REMOTO

Com a liberação da versão 133 do ERP a opção de configuração direta do servidor de proteção foi removida, para os usuários que fazem uso do sistema na mesma rede não haverá diferença, porém para os que fazem acesso externo (excluindo VPN) deverá fazer uso de conexão via Software Center, opção já existente anteriormente, mas agora passar ser obrigatório para esses casos.

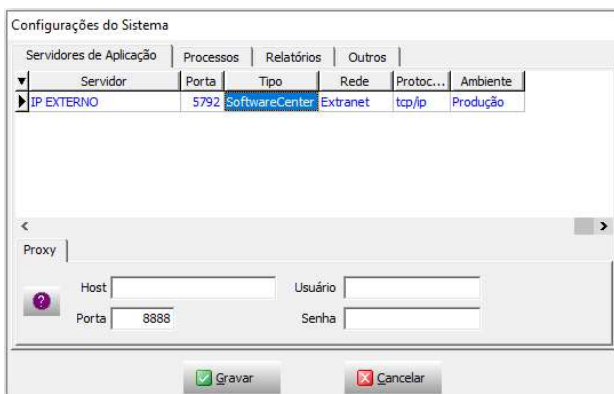
Na versão 4.18 houve uma mudança na definição da rede de domínio do servidor, sendo necessário a devida configuração.

O que mudou?

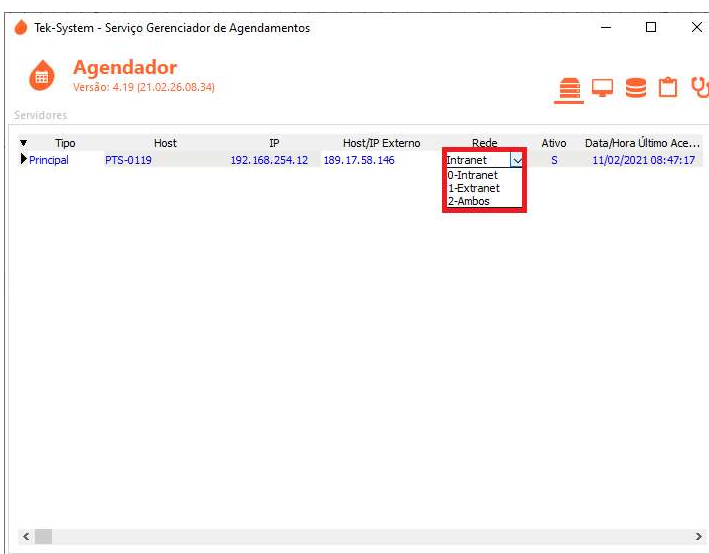
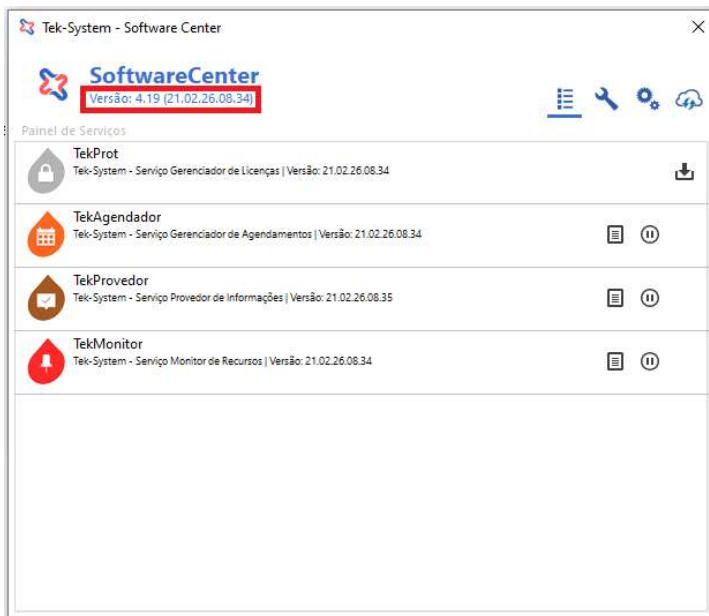
O TEKSERVER deverá estar configurado como na figura abaixo



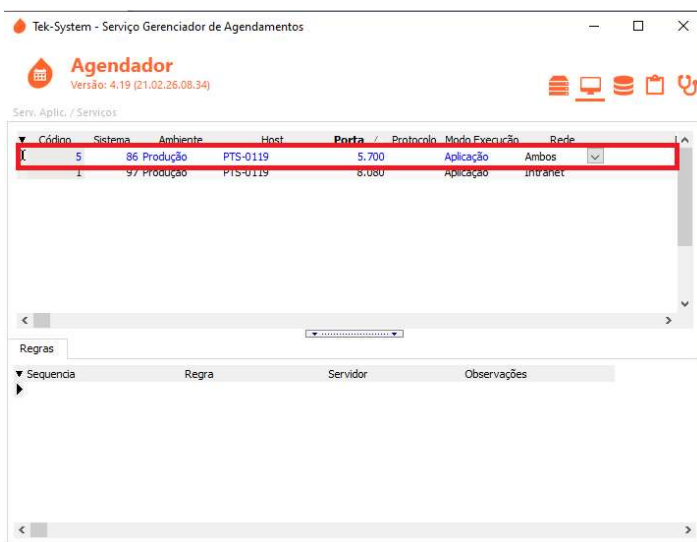
Lembrando que é necessário liberar a Porta 5792 e a porta do TEKSERVER que será utilizado, geralmente 5700
Lembrando que estou considerando apenas o ambiente de PRODUÇÃO, pois existem diferenças.



Configuração da Software Center



O servidor deverá estar configurado como AMBOS



Os tekserveres que são utilizados pela empresa, deverão estar configurados neste local e o que será utilizado também para acesso remoto deverá ficar como Extranet ou Ambos