

MP 936 – ALTERAÇÕES CONTRATUAIS E EVENTO S-2206

Os funcionários que tiveram a redução da carga horária e redução do salário previsto na MP 936 devem gerar o evento S-2206 informando ao e-Social essa mudança no contrato de trabalho.

Segue abaixo os passos que devem ser realizados para cumprir essa obrigação.

1) Criar um novo horário

Os horários atuais **não podem ser alterados**, para cada horário que precisa ser alterado deverá ser criado um novo cadastro de horário para a empresa.

1.1) Criar as novas jornadas de trabalho

Menu -> Cadastros -> Jornada de Trabalho

A imagem mostra a interface do sistema 'Cadastro de Jornada de Trabalho'. No topo, há um campo 'Código' e botões de navegação. À esquerda, um menu vertical contém opções: '+ F3 - Incluir', '- F4 - Excluir', 'F5 - Gravar', 'F6 - Cancelar', '? F7 - Consultar' e 'F9 - Outros'. O formulário principal, sob a aba 'Dados', possui campos para 'Entrada', 'Saída' e 'Duração da Jornada(MIN)'. Abaixo, há um campo 'Descrição' e um campo 'Status'. O campo 'Horário Flexível' está marcado com um checkmark. Abaixo disso, há um campo 'Intervalo(s)' com uma tabela contendo colunas: 'Tipo de Intervalo', 'Duração em ...', 'Início do Interv...', 'Término do Interv...', 'Ina'. A tabela contém uma única linha com o valor '0 - Sem Intervalo'.

Caso a jornada de trabalho diária seja a mesma só alterando a quantidade de dias trabalhados na semana, não será necessário criar novas jornadas de trabalho.

1.2) Criar os novos horários

Menu -> Cadastros -> Horários

A imagem mostra a interface do sistema 'Cadastro de horários'. No topo, há um campo 'Código' e botões de navegação. À esquerda, um menu vertical contém opções: '+ F3 - Incluir', '- F4 - Excluir', 'F5 - Gravar', 'F6 - Cancelar', '? F7 - Consultar', 'F8 - Relatório' e 'F9 - Outros'. O formulário principal possui campos para 'Descrição', '1º Turno' (Entrada, Saída), '2º Turno' (Entrada, Saída), 'Horas trabalhadas' (Por mês, Por semana, Por dia, Por dia(Pt. Elet.)), 'Horista' (Horas mês proporcional, Separar DSR, Sábado compensado), 'Repouso semanal', 'Regime de revezamento - PPP' e 'Regime de tempo parcial'. Abaixo, há campos para 'Horário descritivo', 'Status' e 'Tipo Jornada'. No rodapé, há uma tabela 'Jornada de Trabalho Diária' com colunas: 'Dia', 'Jornada de Trabalho', 'Horário de Entrada', 'Horário de Saída' e 'Descrição'.

Crie aqui os novos horários de acordo com a redução da carga horária informando os dias trabalhados e as suas jornadas.

2) Realizar a alteração de horário

Menu -> Manutenção -> Registros -> Horários

Cadastre aqui um novo registro com a data de início e o novo horário que será praticado pelo trabalhador

The screenshot shows the 'Horários por funcionário' window. At the top, there are fields for 'Registro' (126) and 'Funcionário' (12 - LISSETTE SAUNDERS). Below this is a table with columns: Data, Horário, Descrição, Horas diárias, Horas semanais, and Horas mensais. The row for 13/04/2020 is highlighted in red, showing a 50% reduction in hours. Below the table, there are input fields for 'Data' (13/04/2020), 'Horário' (108), and 'Descrição' (HORARIO PRINCIPAL - REDUÇÃO 50%). There are also fields for 'Horas trabalhadas' (Por dia: 3:40, Por semana: 22:00, Por mês: 110:00) and 'Repouso semanal' (DOM). At the bottom, there are function keys: F3 - Incluir, F4 - Excluir, F5 - Gravar, F6 - Cancelar, F7 - Consultar, F8 - Relatório, and F9 - Outros.

Data	Horário	Descrição	Horas diárias	Horas semanais	Horas mensais
06/04/2020	101	HORARIO PRINCIPAL	7:20	44:00	220:00
13/04/2020	108	HORARIO PRINCIPAL - REDUÇÃO 50%	3:40	22:00	110:00

3) Realizar a alteração de salário

Menu -> Manutenção -> Registros -> Salários

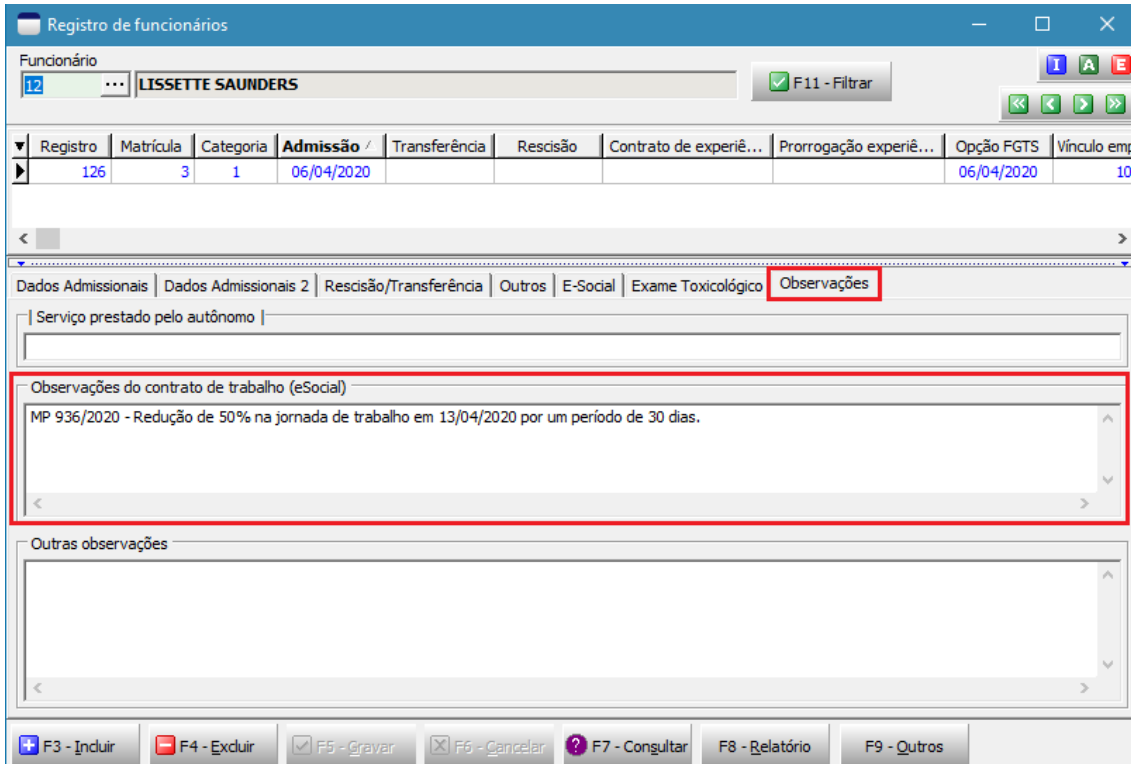
Se houver também a alteração salarial, cadastre aqui um novo registro com a data de início e o novo salário do trabalhador

The screenshot shows the 'Salários por funcionário' window. At the top, there are fields for 'Registro' (126) and 'Funcionário' (12 - LISSETTE SAUNDERS). Below this is a table with columns: Data, Salário, Antecipação Salá..., Tipo sal..., Motivo, % Aprox. Aume..., and Alteração Sala... The row for 13/04/2020 is highlighted in red, showing a salary change from 1,945.00 to 972.50. Below the table, there are input fields for 'Data' (13/04/2020), 'Salário R\$' (972,50), 'Antecipação reajuste R\$' (0,00), 'Tipo de salário' (1 MENSAL), and 'Data efeitos' (//). There is also a field for 'Motivo da alteração' (MP 936/2020) and a field for 'Descrição do Salário Variável'. At the bottom, there are function keys: F3 - Incluir, F4 - Excluir, F5 - Gravar, F6 - Cancelar, F7 - Consultar, F8 - Relatório, and F9 - Outros.

Data	Salário	Antecipação Salá...	Tipo sal...	Motivo	% Aprox. Aume...	Alteração Sala...
06/04/2020	1.945,00	0,00	MENSAL		0,00	0
13/04/2020	972,50	0,00	MENSAL	MP 936/2020	-50,00	0

4) Registrar a alteração nas observações do contrato de trabalho

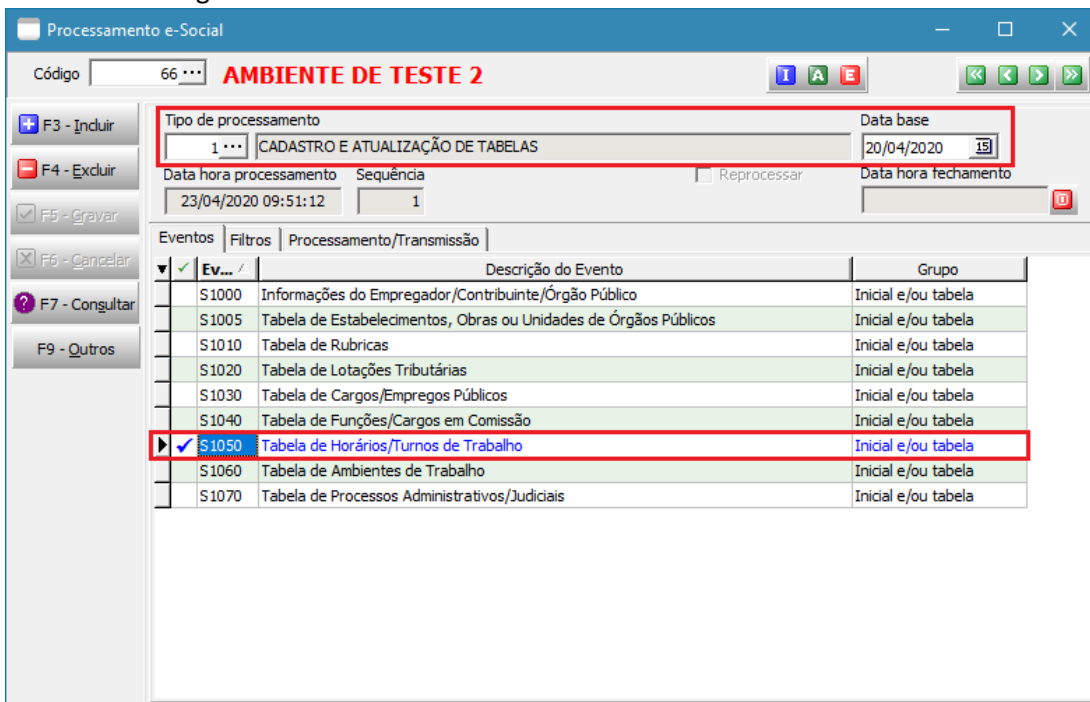
Nas observações do contrato de trabalho deve ser informado o % de redução a data de início e o tempo da alteração do contrato



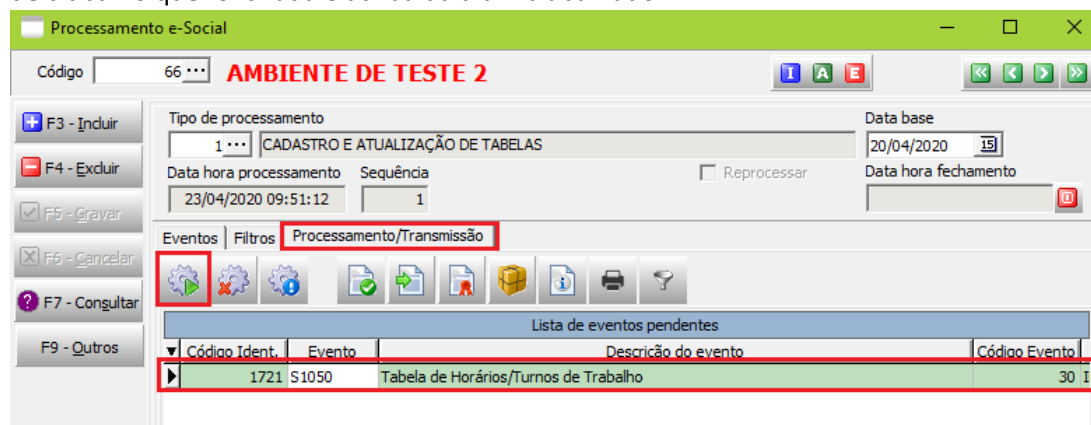
5) Transmitir os eventos com as novas jornadas de trabalho

Se não foi necessário criar novas jornadas de trabalho, vá para o item 6.

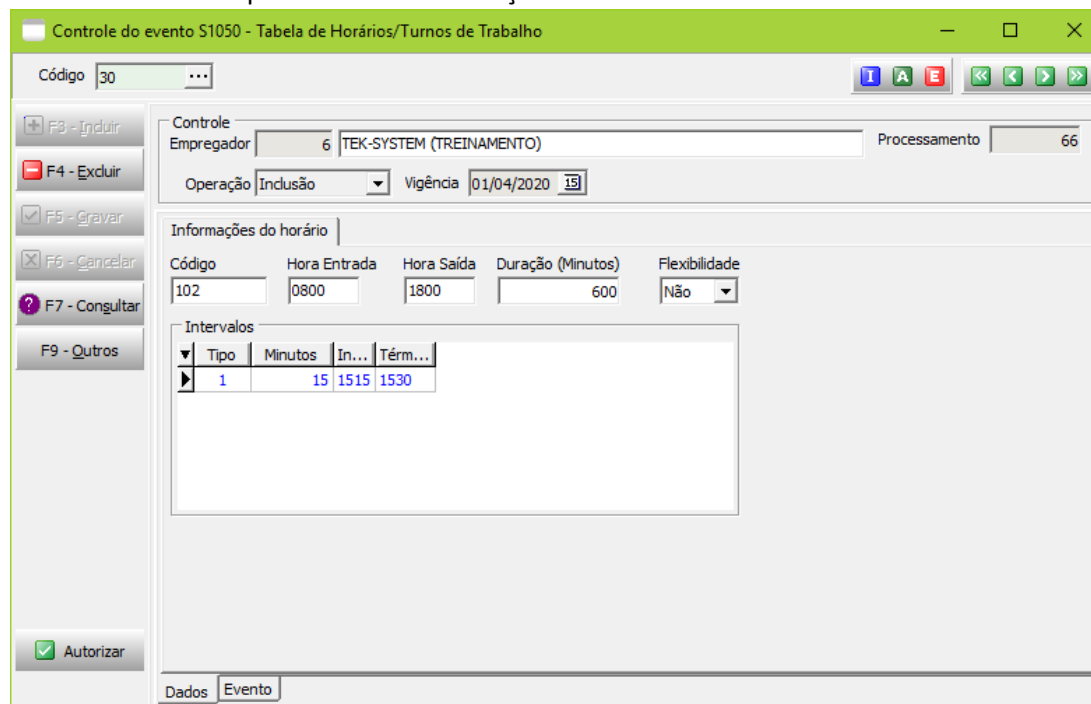
Cadastre um novo processamento, informe o código 1 no campo tipo de processamento, selecione apenas o evento S1050 e grave o cadastro.



Na ficha processamento/transmissão, clique no botão processar. Será gerado um registro para cada jornada de trabalho que foi criada e atribuída a um trabalhador.

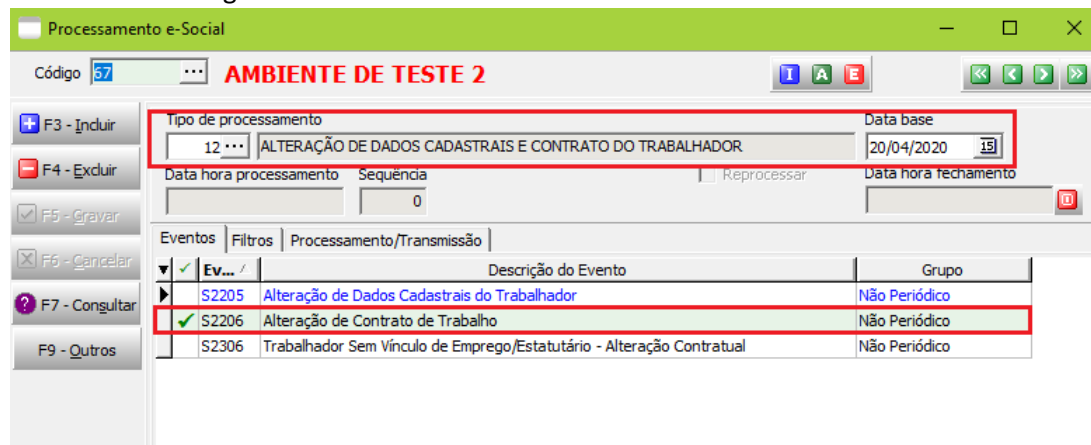


Confira os eventos que foram criados e faça a transmissão se estiver tudo certo.



6) Transmitir os eventos com as alterações de contrato (S-2206)

Cadastre um novo processamento, informe o código 12 no campo tipo de processamento, selecione apenas o evento S2206 e grave o cadastro.



Na ficha processamento/transmissão, clique no botão processar. Será gerado um registro para cada trabalhador que teve alteração no contrato de trabalho.

Processamento e-Social

Código 67... AMBIENTE DE TESTE 2

Tipo de processamento: 12... ALTERAÇÃO DE DADOS CADASTRAIS E CONTRATO DO TRABALHADOR

Data base: 20/04/2020

Data hora processamento: 23/04/2020 10:15:53 Sequência: 1

Reprocessar

Data hora fechamento

Eventos | Filtros | **Processamento/Transmissão**

Lista de eventos pendentes

Código Ident.	Evento	Descrição do evento	Código Event
1722	S2206	Alteração de Contrato de Trabalho	3
1723	S2206	Alteração de Contrato de Trabalho	3

Na ficha de Informações Pessoais do Trabalhador verifique se a data e a descrição da alteração estão corretas

Controle do evento S2206 - Alteração de Contrato de Trabalho

Código 38...

Empregador 6 TEK-SYSTEM (TREINAMENTO) Processamento 67

Operação Inclusão Vigência //

Informações Pessoais do Trabalhador | Informações do vínculo | Retificação

Trabalhador

CPF: 07338776644 NIS: 20351226707

Nome: LISSETTE SAUNDERS

Alteração

Data da alteração: 13/04/2020 Data da produção de efeitos remuneratórios: //

Descrição da alteração ou instrumento que a gerou: MP 936/2020

Se houve alteração de salário verifique na ficha Remuneração se o novo salário está correto

Controle do evento S2206 - Alteração de Contrato de Trabalho

Código 38...

Empregador 6 TEK-SYSTEM (TREINAMENTO) Processamento 67

Operação Inclusão Vigência //

Informações Pessoais do Trabalhador | Informações do vínculo | Retificação

Vínculo | Trabalhador Celetista | Contrato de Trabalho

Contrato | **Remuneração** | Local de trabalho | Horário Contratual | Observações

Valor do Salário fixo: 972,50

Unidade de pagamento: 5

Descrição do salário variável

Verifique no novo horário na ficha Horário Contratual

Controle do evento S2206 - Alteração de Contrato de Trabalho

Código 38

Empregador 6 TEK-SYSTEM (TREINAMENTO) Processamento 67

Operação Inclusão Vigência //

Informações Pessoais do Trabalhador Informações do vínculo Retificação

Vínculo Trabalhador Celetista Contrato de Trabalho

Contrato Remuneração Local de trabalho Horário Contratual Observações

Horas semanal 22,00

Descrição do tipo de Jornada

Tipo Jornada 1

Dia	Horário
1	106
2	106
3	106
4	106
5	106

Verifique a ficha Observações e confira se o texto informando o % de redução a data da alteração e o período da alteração contratual está correto.

Controle do evento S2206 - Alteração de Contrato de Trabalho

Código 38

Empregador 6 TEK-SYSTEM (TREINAMENTO) Processamento 67

Operação Inclusão Vigência //

Informações Pessoais do Trabalhador Informações do vínculo Retificação

Vínculo Trabalhador Celetista Contrato de Trabalho

Contrato Remuneração Local de trabalho Horário Contratual Observações

MP 936/2020 - Redução de 50% na jornada de trabalho em 13/04/2020 por um período de 30 dias.

Após tudo conferido o evento S-2206 está pronto para ser transmitido.

Para realizar a alteração do horário e o preenchimento do campo de observação (item 2 e 4) e a alteração de salário (item 3) para um número grande de trabalhadores, execute os seguintes processamentos:

- TEK-> TROCA DE HORÁRIO DE FUNCIONÁRIOS - MP936/20
- TEK-> GERAR SALÁRIO PROPORCIONAL A REDUÇÃO CARGA HORÁRIA. MP