

Ficha FCI

Pré Requisitos:

- Ter faturamento no período.

Cadastro do Pedido de Venda

Código 2... FATURADO

Cliente 10... Emissão 11/02/2022

Dados Principais | Comissionados | Dados para Entrega | Dados para Faturamento | Informações de Frete/Transporte | Outros | Fin.

Item	Descrição do Item	Unid...	Quantidade	Valor Unitário	Total Líquido
79		UN	1,0000	205,4900	174,67
80		UN	10,0000	259,3500	2.204,48
83		UN	2,0000	210,9000	358,52
85		UN	7,0000	239,5529	1.425,33
86		UN	5,0000	237,1200	1.007,76
94		UN	6,0000	175,2800	893,94
95		UN	10,0000	203,4900	1.729,66

Variação	Descrição da Variação	Quantidade	Valor Unitário	Observação	Cancelar
657		1	205,4900		

- Ter composição do item.

Cadastro de Composição de Item

Item Principal 79... PRODUTO

Detalhamento por Variação Cor Acabamento F11 - Filtrar

Composição Padrão | Composição por Variação

Variação do Item Principal 657... VELUDO PARIS PRATA

Item	Descrição do Item	U...	Classificação	Variação	Descrição da Variação	Cor	Descriç
918		M	Matéria Prima	0	INDEFINIDA		0 INDEFINIDA

F4 - Excluir | F5 - Gravar | F6 - Cancelar | F7 - Consultar | F8 - Relatório | F9 - Outros | F12 - Validar

- Ter entrada de nota fiscal de compra.

Cadastro de documentos fiscais de entradas e aquisição de serviços

Código 20...

Documento 1.451 Modelo 55 Série 001 SubSérie Emissão 10/02/2022 Entrada 11/02/2022 Data Fiscal 11/02/2022 Ind. Emitente 1 - Terceiro Qualificação 0

Emitente/Fornecedor 9... CNPJ/CPF 44.580.314/0002-67 UF MG Total da nota fiscal 9.279,27

Principal | Totais | Pedido de Compra | Itens | Duplicatas | Chave NF-e/CT-e | Observações | Informações/Referências | Outros

Ordem	Item	Descrição do Item	NCM	Variação	Descrição da Variação
1	918		63049100	0	INDEFINIDA
2	870		63049100	0	INDEFINIDA

F3 - Incluir | F4 - Excluir | F5 - Gravar | F6 - Cancelar | F7 - Consultar | F8 - Relatório | F12 - Impressão | F9 - Outros

- Ter o percentual de CI preenchida na matéria prima. Essa informação é inserida na entrada da nota fiscal de compra

Cadastro de Matéria Prima

Código: 918

Referência: Descrição: Descrição Reduzida

Principal | Faturamento | Informações Fiscais (por Empresa) | Detalhamento | Observação | Unidade | Quesitos de Inspeção | Contz

Referência	Tipo de Barra	Código Barras	Status	Descrição do Status	Validade Ped. ...	D
	0-Indef/Outros		0	ATIVO(A)		0 INDEFIN

Carregar Detalhamentos

Coeficiente de Com...	Estoque mínimo	Ponto Crítico	Estoque máximo	%CI	Mr. Parc. Import...
1,00	0,0000	0,0000	0,0000	100,00	9,2700
0,00	0,0000	0,0000	0,0000	0,00	0,0000

- Cadastro da Matéria prima informar a origem correta.

Gerando a ficha FCI

- Incluir os itens que possuem matéria prima estrangeira na sua composição. Deve filtrar e selecionar os itens, após gravar serão exibidos na aba "Ficha de controle de importação".

Manutenção de Ficha de Controle de Importação

Principal | Filtros

Mês de Competência: 02/2022 **Abrir** **Cancelar**

Ficha de Controle de Importação | Apurar Valor Médio e Inserir Registro | Apurar Conteúdo de Importação | **Outras Opções**

Atualizar Conteúdo de Importação | Atualizar Origem dos Itens | Copiar Custo/Materiais Utilizados | **Inserir Registros**

Inserir Fichas de FCI pelo Cadastro de Itens

Arquivo de Itens: 00-Produto 01-Volume 02-Peça 03-Matéria Prima

Itens a incluir: Apenas sem FCI **Filtrar** **Gravar**

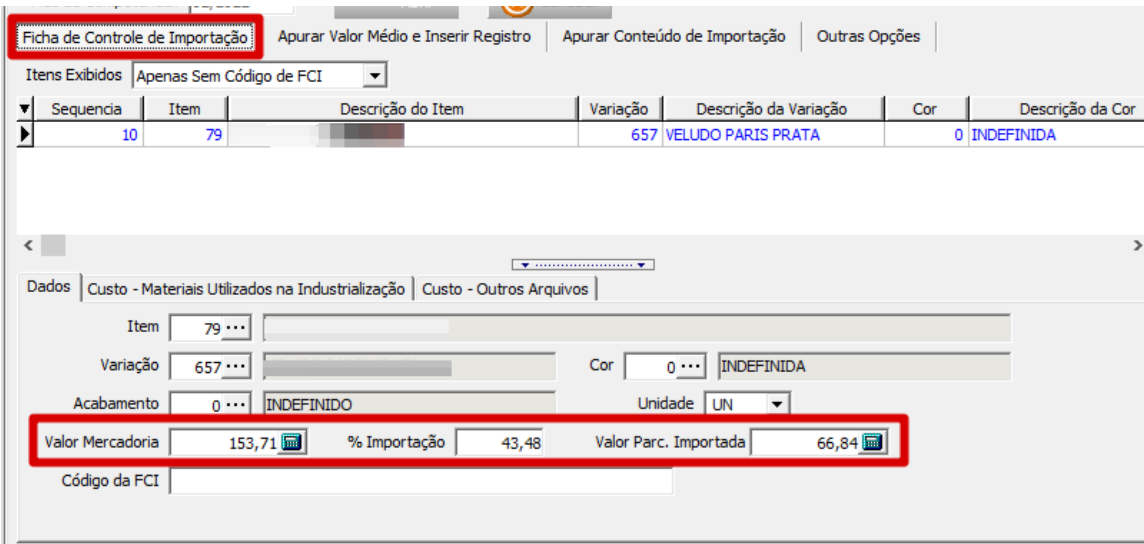
Item	Descrição do Item	Arquivo	Variação	Cor	Acabame...	Valor Médio	Descrição
2		0-Produto	270	0	0	0,00	VELT 103
2		0-Produto	271	0	0	0,00	VELT 104
2		0-Produto	272	0	0	0,00	VELT 105
2		0-Produto	273	0	0	0,00	VELT 106
2		0-Produto	274	0	0	0,00	VELT 107
2		0-Produto	275	0	0	0,00	VELT 108

- Os itens selecionados serão apresentados na aba abaixo, o próximo passo será calcular o valor da mercadoria, o percentual de importação e o valor da parc. importada.

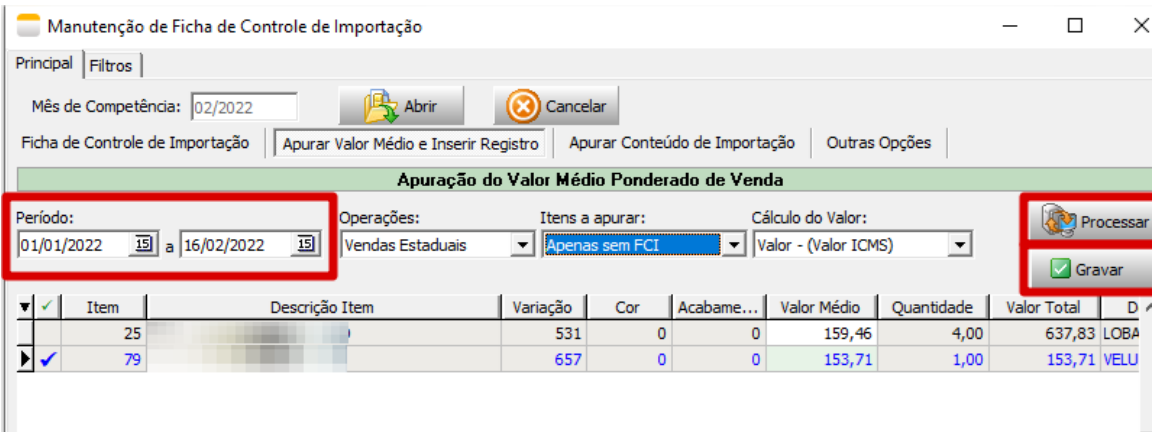
Manutenção de Ficha de Controle de Importação

Principal | Filtros

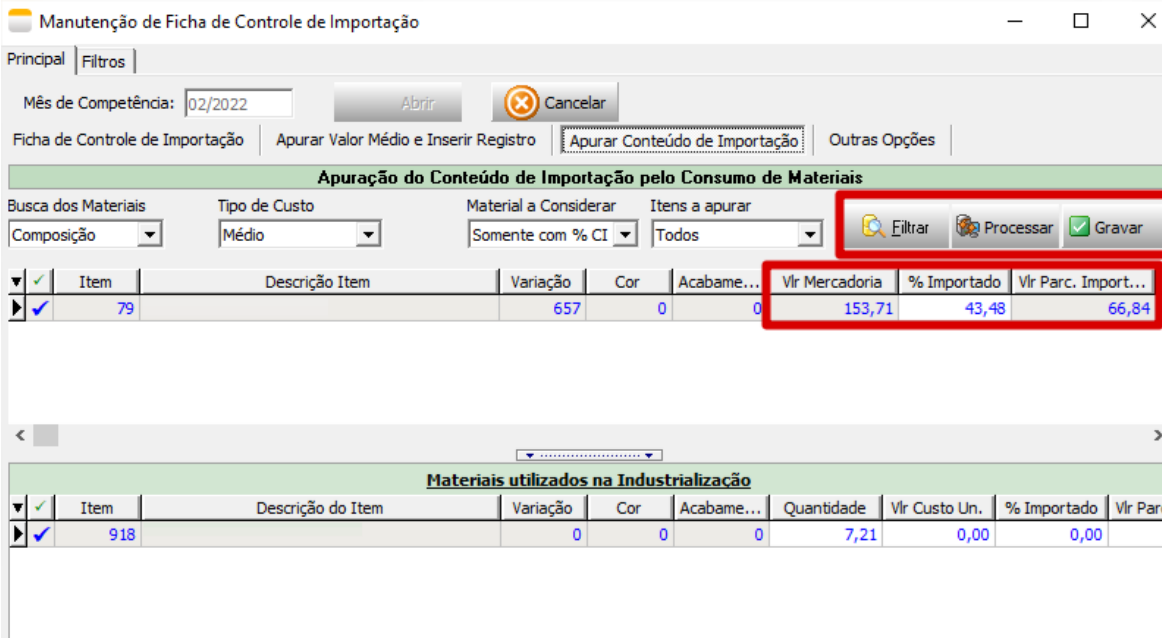
Mês de Competência: 02/2022 **Abrir** **Cancelar**



3. Para Calcular o valor da mercadoria, utilizamos a aba "Apurar valor médio". Deve informar o período, sendo necessário ter vendas nesse período. Clicar em processar, selecionar os itens e gravar. O cálculo do valor deveria ser definida pela contabilidade.



4. A próxima etapa deve-se calcular o percentual de importação e o valor da parcela importada. Na aba "Apurar conteúdo de importação", deve filtrar os itens já incluídos nos processos anteriores, processar para poder realizar os cálculos e gravar.



5. Após realizar os cálculos, deve-se atualizar o %CI e Valor parc. Importada. Ao filtrar será exibidos os itens inclusos no início da rotina, deve seleciona-los e gravar.

Manutenção de Ficha de Controle de Importação

Principal | Filtros

Mês de Competência: 02/2022

Ficha de Controle de Importação | Apurar Valor Médio e Inserir Registro | Apurar Conteúdo de Importação | **Outras Opções**

Atualizar Conteúdo de Importação | Atualizar Origem dos Itens | Copiar Custo/Materiais Utilizados | Inserir Registros

Atualização do %CI e Valor da Parcela Importada dos Itens

Atualizar
 %CI Vlr. Parc. Importada

Item	Descrição do Item	Variação	Cor	Acabame...	Descrição da Variação	Descrição de
25		531	0	0	LOBATO 10	INDEFINIDA
79		657	0	0	VELUDO PARIS PRATA	INDEFINIDA

As informações serão atualizadas no cadastro do item.

Cadastro de Produto

Código 79 ...

Referência CAMA Descrição Descrição Reduzida

Principal | Faturamento | Informações Fiscais (por Empresa) | Detalhamento | Observação | Informações para Web | Unidade | Que

Filtrar Variação

Variação	Descrição da Variação	Referência	Tipo de Barra	Código Barras	Status	Descrição
654			0-Indef/Outros		0	ATIVO(A)
655			0-Indef/Outros		0	ATIVO(A)
656			0-Indef/Outros		0	ATIVO(A)
657			0-Indef/Outros		0	ATIVO(A)
658			0-Indef/Outros		0	ATIVO(A)
659			0-Indef/Outros		0	ATIVO(A)
660			0-Indef/Outros		0	ATIVO(A)

Custo de Manuten...	Outros Custos	Custo de Material de Consu...	Ajuste de Custo	%CI	Vlr. Parc. Import...
0,00	0,00	0,00	0,00	43,48	66,8400

6. O próximo passo é atualizar a nova origem do produto, observe que na tela abaixo que é exibida um tabela com a faixa de %CI para cada origem, o %CI foi calculado nos processos anteriores. No exemplo abaixo a origem atual do item é 0 e vai ser atualizada para 3.

Manutenção de Ficha de Controle de Importação

Principal | Filtros

Mês de Competência: 02/2022

Ficha de Controle de Importação | Apurar Valor Médio e Inserir Registro | Apurar Conteúdo de Importação | Outras Opções

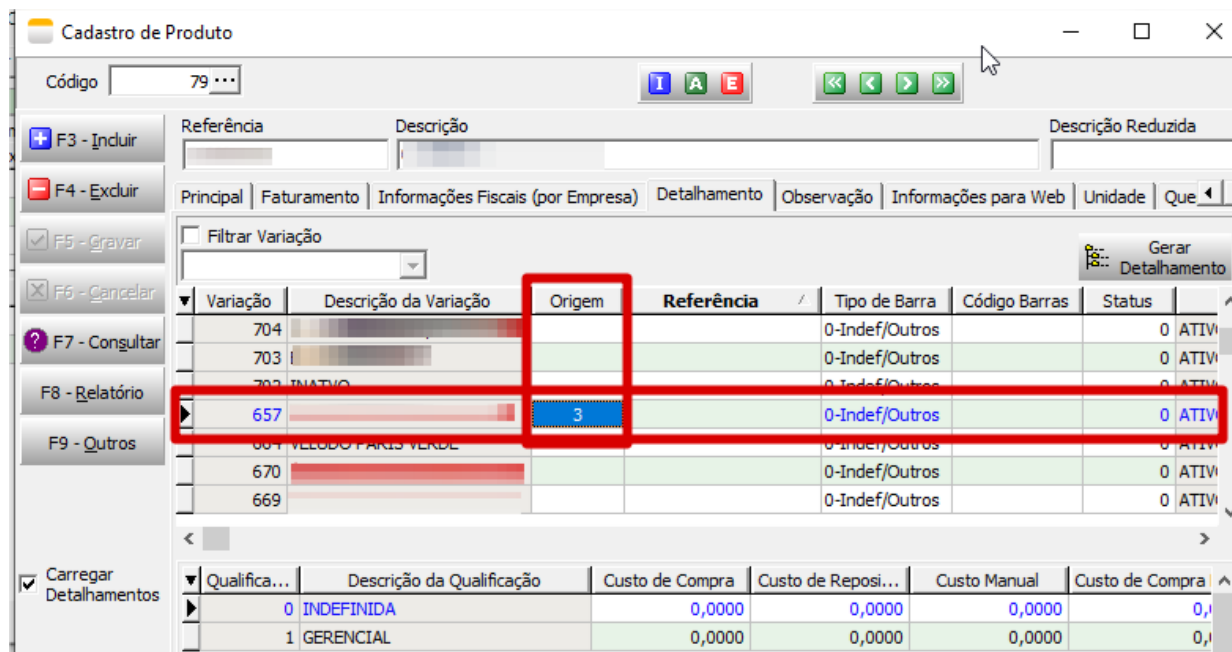
Atualizar Conteúdo de Importação | **Atualizar Origem dos Itens** | Copiar Custo/Materiais Utilizados | Inserir Registros

Atualização de Origem dos Itens de acordo com a Faixa de %CI

Faixa Inicial	Faixa Final	Origem
0,01	40,00	5
40,01	70,00	3
70,01	100,00	8

Item	Descrição do Item	Variação	Cor	Acabame...	% Importado	Origem At...	Nova Orig...	Descrição da Va
25		531	0	0	72,24			LOBATO 10
79		657	0	0	43,48	0	3	VELUDO PARIS PRAT

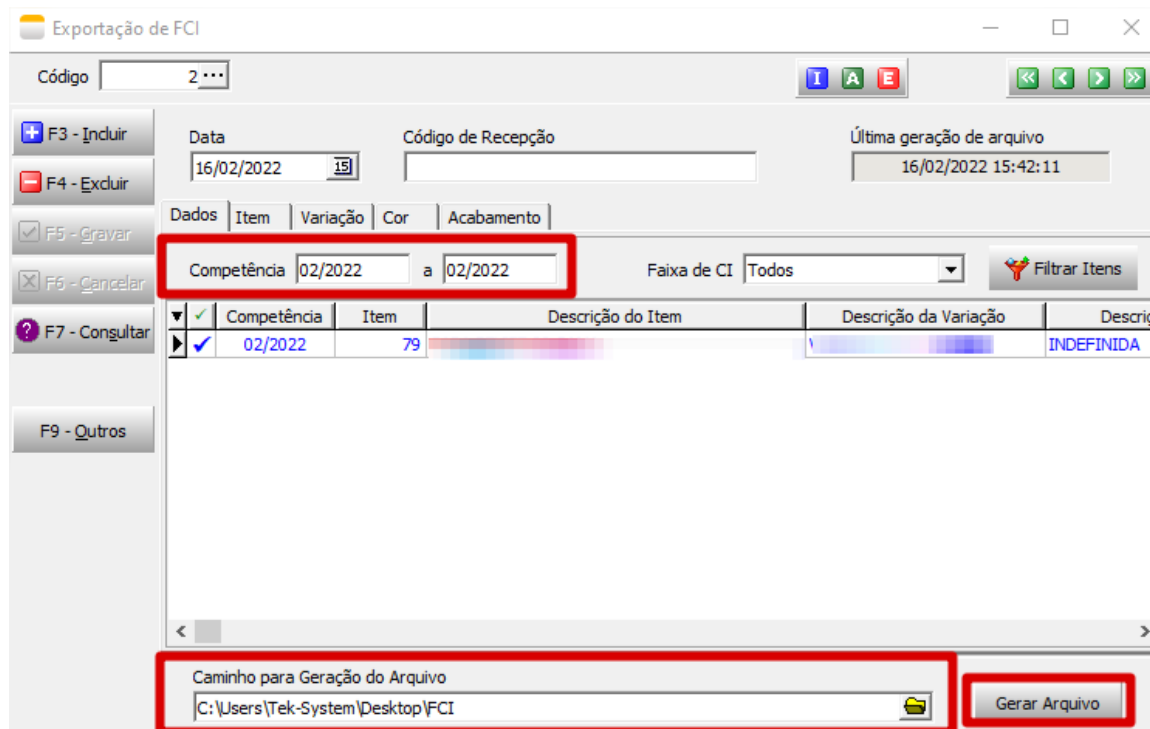
Ao gravar, a nova origem foi atualizada na aba de detalhamento do produto. Desta forma não é considerada a origem que fica na aba "Informações Fiscais".



Gerando o arquivo para ser validado

Após fazer todos os processos acima, deve ser gerado o arquivo contendo todos os produtos e percentuais para serem validados nos aplicativos do governo.

1. Acessar o menu "Integração -> FCI -> Gerar arquivo". Deve informar a competência, filtrar os itens, seleciona-los, e gerar o arquivo.



O arquivo gerado será como o do exemplo abaixo.

```
*44706343000141_16022022_154209.txt - Bloco de Notas
Arquivo Editar Formatar Exibir Ajuda
0000|44706343000141|XXXXXXXX XXXXXX XX XXXXXXXLTDA|1.0
0001|Texto em caracteres UTF-8: (dígrafo BR)'ção',(dígrafo espanhol-enhe)'ñ',(trema)'Ü',(ordinais)'ªº',
(ligamento s+z alemão)'ß'.
0010|44706343000141|XXXXXXXX XXXXXXXX XX XXXXXXX LTDA|0042311950053|XXXXXXXX XXXXXX XXXXXX 1725 XXXXXX XXXXX
XXXXX|36500364|UBA|MG
0990|4
5001
5020|XXX XXXXXX 90 XXXX - XXXXX XXXXX XXXXX|63049100|79.657||UN|153,71|66,84|43,48
5990|3
9001
9900|0000|1
9900|0010|1
9900|5020|1
9990|5
9999|13
```

2. Após gerar o arquivo, valida-lo é preciso pegar o retorno e importar no sistema. Ao importar o arquivo será salvo o código da FCI do produto. Para fazer a importação deve acessar o menu "Integração -> FCI -> Processar retorno".

Fazendo o uso da FCI na emissão de nota fiscal.

Ao realizar faturamento, no cadastro de carga deve clicar no botão "Buscar ultima FCI". O código da FCI será preenchido no item da carga. Essa informação é impressa na nota fiscal.

F6 - Cancelar
F7 - Consultar
F8 - Relatório
F9 - Outros

Seq, Carreg.

Produtos | Outros | Prazos | Observação do Ped./Assist. | Observação p/NF | Informações de Rastreo

Total Volu...	Familia	Descrição da Família	FCI	Competência	Código da FCI	Códi
0	0	INDEFINIDA	10	02/2022	000000-000000-000000-000000-00000000	

Endereço no Mapa | Roteirizar Carga | **Buscar Última FCI** | Filtro

Peso Líquido | 0,00 | Peso Bruto | 0,00 | Volume M3 | 0,000000